



DR
TECNICA

DISPLAY
SYSTEMS



02

catalogo
generale

00 AZIENDA	company	02
	servizi services	04
<hr/>		
01 WOOD LINE DISPLAYS		08
	ceramica, marmo e pietre ceramics, marble, stones	10
	parquet parquet	20
	mosaico mosaic	21
	pannelli panels	22
<hr/>		
02 METAL LINE DISPLAYS		24
	classic	26
	XL	34
	kube	40
<hr/>		
03 HI TECH		44
	moduli units	46
<hr/>		
04 TILE SHOP		54
	moduli units	56
	complementi furnishing units	68
<hr/>		
05 FRAME		72
<hr/>		
06 OUTDOOR		76
<hr/>		
07 CORNER AND SHOWROOM		94
<hr/>		
08 IMBALLAGGI	packaging	134
<hr/>		

00

00 | AZIENDA company



**inventa.
progetta.
crea.**

TECHNICAL DISPLAY
SYSTEMS
CORNER
SHOWROOM

Chi siamo

Nata nel 2001 a Fiorano Modenese, DR TECNICA si pone come azienda leader nel settore della progettazione, realizzazione e dell'allestimento di sistemi espositivi su misura, showroom e corner dedicati.

La forza di quest'azienda sta nella capacità di ascoltare e soddisfare ogni esigenza del cliente, con **soluzioni originali e personalizzate**, sviluppando nuove strutture e sistemi espositivi con i materiali più diversi, offrendo soluzioni all'avanguardia, sempre in linea con le mutevoli esigenze del mercato e calibrate sui bisogni della clientela.

About us

Established in 2001 in Fiorano Modenese, DR TECNICA is a leading company in the design, manufacturing and set-up of customized display systems, showrooms and specific brand corners.

The company strength lies in the ability to listen to and satisfy every customer need, with original and customized solutions, developing new design and display systems with the finest materials, offering cutting-edge solutions, always in line with the changing needs of the market and tailored to the needs of customers.

SERVIZI services

Ricerca e progettazione

In DR TECNICA, il primo step è l'ascolto, un atto di cura e professionalità che ci aiuta a sviluppare idee e concepire allestimenti personalizzati e sempre nuovi.

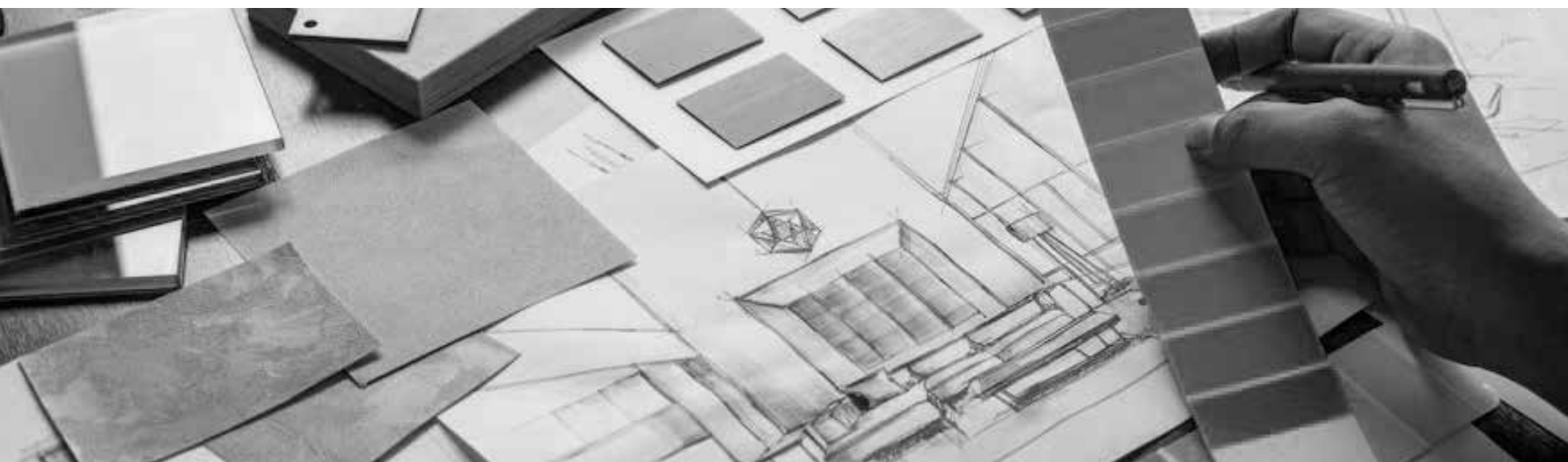
Lo studio del dettaglio viene fatto in collaborazione con il cliente, dagli spazi alle forme, dai materiali alle luci ed ai colori. Passo dopo passo, dalla progettazione si arriva allo sviluppo ed alla definizione della strategia espositiva e commerciale per il cliente, garantendo la migliore qualità in ogni tipo di realizzazione.

Grazie ad un team di professionisti, l'analisi della struttura e lo studio di target e prodotto assicurano un risultato contemporaneo e le migliori performances in fatto di funzionalità.

Research and design

The first step to start working for DR TECNICA company is to listen to customers, this is an act of caring and the best way to develop ideas and conceive always new concepts.

Every detail is built up together with the customer, from materials choice to lights colors and shapes. Step by Step the idea comes to final resolution and to define sale strategy, guaranteeing best quality for every manufacturing. Thanks to a crew of expert people made of designer and technicians, the structure analysis and the target product's study assure the best result and best performance in terms of functionality and aesthetics.



Produzione

Con diversi anni di esperienza nella produzione di soluzioni espositive di vario genere e destinazione, abbiamo maturato una cura per il dettaglio ed una capacità di personalizzazione che sono divenuti tratti distintivi della nostra produzione.

Oltre alla capacità di sviluppare le idee del cliente, l'approccio verso i materiali costituisce un punto di forza della nostra azienda: ricerca ed innovazione sono linee guida per garantire estetica e funzionalità adeguate alle destinazioni d'uso.

Puntualità e versatilità sono parole chiave della nostra produzione: il continuo aggiornamento degli impianti insieme all'evoluzione dei metodi costruttivi ci permettono di rispondere positivamente alle differenti richieste dei clienti.



Manufacturing

With several years of experience in producing display solutions for different targets, we gained an established details care and the ability to customize which became the hallmarks for our manufacturing.

In addition to the ability of developing customers ideas, the approach to materials choice represents a strong point in our company: research and testing are key points to guarantee aesthetics and functionality.

Precision and flexibility are the key words with the neverending update machinery and the construction method evolution.



SERVIZI services

Allestimento

L'integrazione verticale tra competenze professionali, risorse tecnologiche e servizi specializzati, permette di realizzare esposizioni dal grande appeal. Per **DR TECNICA**, l'allestimento passa attraverso una grande attenzione alla personalizzazione, approccio necessario per valorizzare al massimo i prodotti e gli spazi garantendo il perfetto equilibrio tra estetica e funzionalità.

Un ruolo essenziale è svolto dallo staff tecnico che segue l'allestimento, pianificando tempistiche e seguendo la produzione fino all'installazione. Un team preparato a gestire ogni tipo di inconveniente, ad attuare **cambiamenti just in time**.

L'allestimento è un perfetto gioco di squadra con il cliente, dai dettagli di finitura alle varianti di progettazione, tutto viene gestito mixando un equilibrio produttivo artigianale e la versatilità necessaria per raggiungere risultati performanti e nel pieno rispetto delle tempistiche programmate.

Consulenza

DR TECNICA offre una consulenza a 360°, dall'ideazione dello spazio espositivo alla sua apertura, per finire con i servizi post-vendita. Supportiamo i nostri clienti nell'aggiornamento e riprogettazione degli spazi espositivi per massimizzare e mantenere immutata nel tempo la capacità di vendita degli showroom realizzati.

Set Up


The vertical integration between professional skills, technological resources and specialized services allows **DR TECNICA** to create exhibitions with great appeal. The set-up involves great attention to customization, this approach is necessary to make the most of the products and spaces, ensuring the perfect balance between aesthetics and functionality.

An essential role is played by company technical staff which follows the set-up from the start to the end, planning a timing and following the manufacturing till the final assembly. Our team is ready to manage any kind of problem and to implement just in time changes. Each site is tackled with all the professionalism and versatility necessary to achieve performing results stylistically, functionally and in full compliance with the planned timetable.

The set-up is a perfect teamwork with the customer, from finishing details to design variations, everything is done by mixing a artisan production balanced with flexibility in order to fulfill good results and planned delivery.

After Sale

DR TECNICA offers a 360 degrees assistance, from the first concept to the showroom final opening, adding after sale care. We support our customers in updating their working space after sale, in order to maximise the results and keep the target and the retail capacity in the showrooms we realized.



01

01 | WOOD LINE DISPLAYS



Dalle diverse esigenze espositive di ogni singolo cliente, nascono gli **ESPOSITORI SU MISURA** della serie **W-LINE**. Passando da una prima fase di elaborazione progettuale, con scelta dei materiali e aspetto estetico, ad una fase di prototipazione, con verifica di **FUNZIONALITÀ** e **SICUREZZA**. Solo dopo accurati controlli si procede con la produzione, personalizzazione con stampe fotografiche e loghi aziendali, imballaggio e consegna.

CUSTOM-MADE DISPLAY units of the W-LINE collection are the response to each customer's different display requirements. The initial design stage, which includes the selection of materials and the decision on the final look, is followed by the prototyping stage, when **FUNCTIONALITY** and **SAFETY ARE CHECKED**. After accurate quality check, manufacturing goes on with photographic customized prints, packaging and delivery.



**CERAMICA MARMO
E PIETRE**
CERAMICS, MARBLE, STONES



MOSAICO
MOSAIC



PARQUET
PARQUET



PANNELLI
PANELS

01 | WOOD LINE DISPLAYS



WLC.025

Espositore per piastrelle.
Display for ceramic tiles.



WLC.026


Espositore per piastrelle.
Display for ceramic tiles.



WLC.027

Espositore per piastrelle.
Display for ceramic tiles.

DATI TECNICI TECHNICAL DATA

CODICE CODE	 LARGHEZZA WIDTH	 PROFONDITÀ DEPTH	 ALTEZZA HEIGHT	 PRODOTTI ESPOSTI EXPOSED PRODUCTS	 DIMENSIONE PIASTRELLE TILE SIZE
WLC.025	1450 mm 57 3/32"	800 mm 31 1/2"	1500 mm 59 1/16"	12	-
WLC.026	225 mm 8 55/64"	450 mm 17 23/32"	450 mm 17 23/32"	10	200x200 mm 7 7/8" x 7 7/8"
WLC.027	810 mm 31 57/64"	580 mm 22 53/64"	1880 mm 74 1/64"	7	600x1200 mm 23 5/8" x 47 1/4"


Ceramica, marmo e pietre

Ceramics, marble, stones



WL.C.028

Espositore per piastrelle.
Display for ceramic tiles.



WL.C.029

Espositore per piastrelle.
Display for ceramic tiles.



WL.C.030

Espositore per piastrelle girevole.
Rotating display for big slabs.

DATI TECNICI TECHNICAL DATA

CODICE CODE	 LARGHEZZA WIDTH	 PROFONDITÀ DEPTH	 ALTEZZA HEIGHT	 PRODOTTI ESPOSTI EXPOSED PRODUCTS	 DIMENSIONE PIASTRELLE TILE SIZE
WL.C.028	560 mm 22 3/64"	550 mm 21 21/32"	1850 mm 72 53/64"	16	100x100 mm 3 15/16" x 3 15/16"
WL.C.029	600 mm 23 5/8"	600 mm 23 5/8"	800 mm 31 1/2"	31	60x240 - 200x200 mm 2 23/64" x 9 29/64" - 7 7/8" x 7 7/8"
WL.C.030	830 mm 32 43/64"	830 mm 32 43/64"	2000 mm 78 47/64"	2	800x1600 mm 31 1/2" x 62 63/64"

01 | WOOD LINE DISPLAYS



WL.C.031

Espositore per piastrelle.
Display for ceramic tiles.



WL.C.032






Espositore per piastrelle.
Display for ceramic tiles.



WL.C.033

Espositore per piastrelle.
Display for ceramic tiles.

DATI TECNICI TECHNICAL DATA

CODICE CODE	 LARGHEZZA WIDTH	 PROFONDITÀ DEPTH	 ALTEZZA HEIGHT	 PRODOTTI ESPOSTI EXPOSED PRODUCTS	 DIMENSIONE PIASTRELLE TILE SIZE
WL.C.031	760 mm 29 59/64"	530 mm 20 55/64"	1070 mm 42 1/8"	9	750x900 mm 29 17/32" x 35 7/16"
WL.C.032	850 mm 33 15/32"	530 mm 20 55/64"	2000 mm 78 47/64"	33	400x200 mm 15 3/4" x 7 7/8"
WL.C.033	470 mm 18 1/2"	720 mm 28 11/32"	1800 mm 70 55/64"	8	400x800 mm 15 3/4" x 31 1/2"


Ceramica, marmo e pietre

Ceramics, marble, stones



WL.C.034

Espositore per piastrelle.
Display for ceramic tiles.



WL.C.035




Espositore per piastrelle.
Display for ceramic tiles.



WL.C.036

Espositore per sanitari.
Sanitary ware display.

DATI TECNICI TECHNICAL DATA

CODICE CODE	 LARGHEZZA WIDTH	 PROFONDITÀ DEPTH	 ALTEZZA HEIGHT	 PRODOTTI ESPOSTI EXPOSED PRODUCTS	 DIMENSIONE PIASTRELLE TILE SIZE
WL.C.034	1000 mm 39 3/8"	610 mm 24 1/64"	2000 mm 78 47/64"	10	600x1200 mm 23 5/8" x 47 1/4"
WL.C.035	370 mm 14 9/16"	300 mm 11 13/16"	270 mm 10 5/8"	12	100x200 mm 3 15/16" x 7 7/8"
WL.C.036	800 mm 31 1/2"	500 mm 19 11/16"	1860 mm 73 15/64"	4	-

01 | WOOD LINE DISPLAYS



W.L.C.037

Espositore per piastrelle.
Display for ceramic tiles.



W.L.C.038

Espositore per piastrelle.
Display for ceramic tiles.



W.L.C.039

Espositore per piastrelle.
Display for ceramic tiles.

DATI TECNICI TECHNICAL DATA

CODICE CODE	 LARGHEZZA WIDTH	 PROFONDITÀ DEPTH	 ALTEZZA HEIGHT	 PRODOTTI ESPOSTI EXPOSED PRODUCTS	 DIMENSIONE PIASTRELLE TILE SIZE
W.L.C.037	830 mm 32 43/64"	530 mm 20 55/64"	1200 mm 47 1/4"	5	800x800 - 600x1200 mm 31 1/2" x 31 1/2" - 23 5/8" x 47 1/4"
W.L.C.038	200 mm 7 7/8"	300 mm 11 13/16"	320 mm 12 19/32"	8	200x300 mm 7 7/8" x 11 13/16"
W.L.C.039	1170 mm 46 1/16"	500 mm 19 11/16"	1530 mm 60 15/64"	95	250x250 mm 9 27/32" x 9 27/32"

Ceramica, marmo e pietre

Ceramics, marble, stones



WLC.040

Espositore per piastrelle.
Display for ceramic tiles.



WLC.041

Espositore per piastrelle.
Display for ceramic tiles.



WLC.042

Espositore per piastrelle.
Display for ceramic tiles.

DATI TECNICI TECHNICAL DATA

CODICE CODE	 LARGHEZZA WIDTH	 PROFONDITÀ DEPTH	 ALTEZZA HEIGHT	 PRODOTTI ESPOSTI EXPOSED PRODUCTS	 DIMENSIONE PIASTRELLE TILE SIZE
WLC.040	1000 mm 39 3/8"	19 mm 0 3/4"	2400 mm 94 31/64"	32	175x88 mm 6 57/64" x 3 15/32"
WLC.041	650 mm 25 19/32"	800 mm 31 1/2"	1350 mm 53 5/32"	9	600x1200 mm 23 5/8" x 47 1/4"
WLC.042	900 mm 35 7/16"	500 mm 19 11/16"	1600 mm 62 63/64"	4	900x900 mm 35 7/16" x 35 7/16"

01 | WOOD LINE DISPLAYS



WLC.043

Espositore per piastrelle.
Display for ceramic tiles.



WLC.044



Espositore per piastrelle.
Display for ceramic tiles.



WLC.045

Espositore per piastrelle.
Display for ceramic tiles.

DATI TECNICI TECHNICAL DATA

CODICE CODE	 LARGHEZZA WIDTH	 PROFONDITÀ DEPTH	 ALTEZZA HEIGHT	 PRODOTTI ESPOSTI EXPOSED PRODUCTS	 DIMENSIONE PIASTRELLE TILE SIZE
WLC.043	1000 mm 39 3/8"	1000 mm 39 3/8"	1000 mm 39 3/8"	8	1200x1200 mm 47 1/4" x 47 1/4"
WLC.044	530 mm 20 55/64"	790 mm 31 7/64"	1650 mm 64 61/64"	7	400x400 mm 15 3/4" x 15 3/4"
WLC.045	820 mm 32 9/32"	820 mm 32 9/32"	1860 mm 73 15/64"	24	550 x 75 mm 21 21/32" x 2 61/64"

Ceramica, marmo e pietre

Ceramics, marble, stones



WL.C.046

Espositore per piastrelle.
Display for ceramic tiles.



WL.C.047

Espositore per piastrelle.
Display for ceramic tiles.



WL.C.048

Espositore per piastrelle.
Display for ceramic tiles.

DATI TECNICI TECHNICAL DATA

CODICE CODE	 LARGHEZZA WIDTH	 PROFONDITÀ DEPTH	 ALTEZZA HEIGHT	 PRODOTTI ESPOSTI EXPOSED PRODUCTS	 DIMENSIONE PIASTRELLE TILE SIZE
WL.C.046	400 mm 15 3/4"	530 mm 19 11/16"	400 mm 15 3/4"	16	100x100 mm 3 15/16" x 3 15/16"
WL.C.047	1250 mm 49 7/32"	700 mm 27 9/16"	2060 mm 81 7/64"	2	600x1200 mm 23 5/8" x 47 1/4"
WL.C.048	230 mm 9 1/16"	460 mm 18 7/64"	450 mm 17 23/32"	12	100x200 mm 3 15/16" x 7 7/8"

01 | WOOD LINE DISPLAYS



WLC.049

Espositore per piastrelle.
Display for ceramic tiles.



WLC.050

Espositore per piastrelle.
Display for ceramic tiles.



WLC.051

Espositore per piastrelle.
Display for ceramic tiles.

DATI TECNICI TECHNICAL DATA

CODICE CODE	 LARGHEZZA WIDTH	 PROFONDITÀ DEPTH	 ALTEZZA HEIGHT	 PRODOTTI ESPOSTI EXPOSED PRODUCTS	 DIMENSIONE PIASTRELLE TILE SIZE
WLC.049	590 mm 23 15/64"	370 mm 14 9/16"	1500 mm 59 1/16"	4	250x1500 mm 9 27/32" x 59 1/16"
WLC.050	650 mm 25 19/32"	650 mm 25 19/32"	1400 mm 55 1/8"	14	600x600 mm 23 5/8" x 23 5/8"
WLC.051	330 mm 12 63/64"	470 mm 18 1/2"	250 mm 9 27/32"	5	75x75 mm 2 61/64" x 2 61/64"

Ceramica, marmo e pietre

Ceramics, marble, stones



WL.C.052

Espositore per piastrelle.
Display for ceramic tiles.



WL.C.053

Espositore per piastrelle.
Display for ceramic tiles.



WL.C.054

Espositore per piastrelle.
Display for ceramic tiles.

DATI TECNICI TECHNICAL DATA

CODICE CODE	 LARGHEZZA WIDTH	 PROFONDITÀ DEPTH	 ALTEZZA HEIGHT	 PRODOTTI ESPOSTI EXPOSED PRODUCTS	 DIMENSIONE PIASTRELLE TILE SIZE
WL.C.052	1380 mm 54 21/64"	590 mm 23 15/64"	1550 mm 61 1/32"	18	400x900 mm 15 3/4" x 35 7/16"
WL.C.053	1200 mm 47 1/4"	510 mm 20 5/64"	1600 mm 62 63/64"	34	200x200 mm 7 7/8" x 7 7/8"
WL.C.054	330 mm 12 63/64"	590 mm 23 15/64"	1080 mm 42 33/64"	5	150x900 mm 5 29/32" x 35 7/16"

01 | WOOD LINE DISPLAYS

Parquet
Parquet



WLP.004

Espositore per parquet.
Parquet display.



WLP.005

Espositore per parquet.
Parquet display.



WLP.006

Espositore per parquet.
Parquet display.

DATI TECNICI TECHNICAL DATA

CODICE CODE	 LARGHEZZA WIDTH	 PROFONDITÀ DEPTH	 ALTEZZA HEIGHT	 PRODOTTI ESPOSTI EXPOSED PRODUCTS
WLP.004	700 mm 27 9/16"	700 mm 27 9/16"	2000 mm 78 47/64"	12
WLP.005	1000 mm 39 3/8"	700 mm 27 9/16"	2020 mm 79 17/32"	9
WLP.006	800 mm 31 1/2"	350 mm 13 25/32"	1600 mm 62 63/64"	11

Mosaico

Mosaic







WL.M.001

Espositore per mosaico.
Display for mosaic tiles.



WL.M.002

Espositore per mosaico.
Display for mosaic tiles.

CODICE CODE	DATI TECNICI TECHNICAL DATA			
	 LARGHEZZA WIDTH	 PROFONDITÀ DEPTH	 ALTEZZA HEIGHT	 PRODOTTI ESPOSTI EXPOSED PRODUCTS
WL.M.001	450 mm 17 23/32"	600 mm 23 5/8"	210 mm 8 17/64"	45
WL.M.002	630 mm 24 51/64"	460 mm 18 7/64"	2000 mm 78 47/64"	23

01 | WOOD LINE DISPLAYS

A disposizione dei clienti, una vasta gamma di pannelli realizzabili su specifica richiesta ed esigenza, personalizzabili per dimensioni, layout e materiali.

A wide range of panels is available for our customers: they can be manufactured according to specific requests and needs, and size, layout and materials can be customized.



SINOTTICI SYNOPTIC

Uno degli strumenti di presentazione più utilizzati negli ultimi anni, il pannello sinottico si contraddistingue per la grande dimensione e per l'impatto visivo e comunicativo. Disponibili in MDF, truciolare o alveolare, sono personalizzabili con stampe dirette o con applicazione di stampe fotografiche.

One of the most popular display tools in recent years, the synoptic panel stands out for its large size and its visual and communication impact. Available in MDF, chipboard or honeycomb cardboard they can be customized by direct printing or applying photographic prints.

Pannelli

Panels

FIBROLITO

Personalizzabile per forma e dimensioni, spessori variabili da 4 / 5 / 6 / 8 e 10 mm., realizzato in versione monofacciale o bifacciale.

Shape and size can be customized, thickness may vary (4 / 5 / 6 / 8 / 10 mm), one side or two-side versions are available.



ELEGANCE

Personalizzabile per forma e dimensioni, spessori variabili da 8 / 10 e 12mm, realizzato in versione monofacciale o bifacciale con diverse possibilità di finitura del bordo perimetrale.

Shape and size can be customized, thickness may vary (8 / 10 / 12 mm), one side or two-side versions and several optional edge finishes are available.



02

02 | METAL LINE DISPLAYS



A completamento delle varie soluzioni che **DR TECNICA** offre ai propri clienti, la linea **M-LINE** racchiude una vasta gamma di espositori interamente realizzati in metallo, frutto della ventennale esperienza nel settore del proprio ufficio tecnico e alla consolidata collaborazione con aziende leader del settore delle lavorazioni meccaniche.

Pratici e funzionali, progettati con un design semplice ed elegante, costituiscono un elemento essenziale in grado di soddisfare le diverse esigenze d'esposizione.

As a complement of the several technical solutions offered by **DR TECNICA** to its customers, the **M-LINE** contains a wide and exhaustive range of metal display units, the result of its engineering department's 20+ year expertise in this industry and the well-established cooperation with leading companies in the mechanical workings sector.

Convenient and functional, with a simple and smart design, they are an essential element that meets the various display requirements.



CLASSIC



KUBE



XL

02 | METAL LINE DISPLAYS



ML.001/6

100x200
120x240
100x270

Espositore con struttura in metallo, da incasso, con 6 telai estraibili bifacciali predisposti per 12 pannelli, dotati di cornice copritaglio e profilo maniglia.

Display unit with built-in metal structure for 6 extractable two-faced frames preset for 12 wooden chipboard panels with frame to cover tile edge and handle profile.



Disponibile in più versioni, variabili per quantità e dimensione dei pannelli.

Available in several versions for different number and panels size.

DATI TECNICI TECHNICAL DATA

CODICE CODE	 LARGHEZZA WIDTH	 PROFONDITÀ DEPTH	 ALTEZZA HEIGHT	 PRODOTTI ESPOSTI EXPOSED PRODUCTS	 DIMENSIONE PANNELLI PANELS SIZE
ML.001/6 100X200	772 mm 30 25/64"	1240 mm 48 13/16"	2260 mm 88 31/32"	12	1005x2005 mm 39 9/16"x 78 15/16"
ML.001/6 120X240	772 mm 30 25/64"	1460 mm 57 31/64"	2700 mm 106 19/64"	12	1220x2440 mm 48 1/32"x 96 1/16"
ML.001/6 100X270	772 mm 30 25/64"	1240 mm 48 13/16"	2960 mm 116 17/32"	12	1005x2700 mm 39 9/16"x 106 19/64"

Classic



ML.002/5

100x200
120x240

Optional

Tutti i modelli possono essere forniti con pannelli di tamponamento laterali.

All the models are available with laminated lateral cover panels.

NOBILITATO BORDATO

MDF LACCATO

A RICHIESTA



Espositore con struttura in metallo, da incasso, con 5 telai bifacciali estraibili e girevoli, predisposti per 10 pannelli dotati di cornice copritaglio e profilo maniglia.






Display unit with built-in metal structure for 5 extractable and revolving two-faced frames preset for 10 wooden chipboard panels with frame to cover tile edge and handle profile.



Disponibile in più versioni, variabili per quantità e dimensione dei pannelli.

Available in several versions for different number and panels size.

DATI TECNICI TECHNICAL DATA

CODICE CODE	 LARGHEZZA WIDTH	 PROFONDITÀ DEPTH	 ALTEZZA HEIGHT	 PRODOTTI ESPOSTI EXPOSED PRODUCTS	 DIMENSIONE PANNELLI PANELS SIZE
ML.002/5 100X200	658 mm 25 29/32"	1370 mm 53 15/16"	2380 mm 93 45/64"	10	1005x2005 mm 39 9/16"x 78 15/16"
ML.002/5 120X240	658 mm 25 29/32"	1580 mm 62 13/64"	2810 mm 110 5/8"	10	1220x2440 mm 48 1/32"x 96 1/16"

02 | METAL LINE DISPLAYS



Espositore con struttura in metallo, a 12 telai scorrevoli monofacciali e 2 fissi di schiena, predisposti per 14 pannelli dotati di cornice copritaglio.

Display unit with metal structure, complete of 12 sliding frames and 2 fixed back frames preset for 14 wooden chipboard panels with frame to cover tile edge.

ML.003

100x200
120x240
100x270

DATI TECNICI TECHNICAL DATA

CODICE CODE	 LARGHEZZA WIDTH	 PROFONDITÀ DEPTH	 ALTEZZA HEIGHT	 PRODOTTI ESPOSTI EXPOSED PRODUCTS	 DIMENSIONE PANNELLI PANELS SIZE
ML.003 100X200	2250 mm 88 37/64"	1050 mm 41 11/32"	2260 mm 88 31/32"	14	1005x2005 mm 39 9/16"x 78 15/16"
ML.003 120X240	2690 mm 105 29/32"	1050 mm 41 11/32"	2700 mm 106 19/64"	14	1220x2440 mm 48 1/32"x 96 1/16"
ML.003 100X270	2250 mm 88 37/64"	1050 mm 41 11/32"	2960 mm 116 17/32"	14	1005x2700 mm 39 9/16"x 106 19/64"

Classic

U2



Espositore con struttura in metallo, a 24 telai scorrevoli monofacciali e 3 fissi di schiena, predisposti per 27 pannelli dotati di cornice copritaglio.

Display unit with metal structure, complete of 24 sliding frames and 3 fixed back frames preset for 27 wooden chipboard panels with frame to cover tile edge.

ML.004

100x200
120x240
100x270

DATI TECNICI TECHNICAL DATA

CODICE CODE	 LARGHEZZA WIDTH	 PROFONDITÀ DEPTH	 ALTEZZA HEIGHT	 PRODOTTI ESPOSTI EXPOSED PRODUCTS	 DIMENSIONE PANNELLI PANELS SIZE
ML.004 100X200	3430 mm 135 3/64"	1050 mm 41 11/32"	2260 mm 88 31/32"	27	1005x2005 mm 39 9/16"x 78 15/16"
ML.004 120X240	4080 mm 160 5/8"	1050 mm 41 11/32"	2700 mm 106 19/64"	27	1220x2440 mm 48 1/32"x 96 1/16"
ML.004 100X270	3430 mm 135 3/64"	1050 mm 41 11/32"	2960 mm 116 17/32"	27	1005x2700 mm 39 9/16"x 106 19/64"

02 | METAL LINE DISPLAYS



ML.005/6 DX

100x200
120x240

Espositore con struttura in metallo, da incasso, con 6 telai scorrevoli monofacciali predisposti per 6 pannelli dotati di cornice copritaglio e profilo maniglia. Telai estraibili da destra verso sinistra.






Display unit with built-in metal structure, with 6 extractable one-faced frames preset for 6 wooden chipboard panels with frame for tile cover edge and handle profile. Frames extractable from right to left side.



Disponibile in più versioni, variabili per quantità e dimensione dei pannelli.

Available in several versions for different number and panels size.

DATI TECNICI TECHNICAL DATA

CODICE CODE	 LARGHEZZA WIDTH	 PROFONDITÀ DEPTH	 ALTEZZA HEIGHT	 PRODOTTI ESPOSTI EXPOSED PRODUCTS	 DIMENSIONE PANNELLI PANELS SIZE
ML.005/6 100X200	1250 mm 49 7/32"	550 mm 21 21/32"	2260 mm 88 31/32"	6	1005x2005 mm 39 9/16"x 78 15/16"
ML.005/6 120X240	1450 mm 57 3/32"	550 mm 21 21/32"	2700 mm 106 19/64"	6	1220x2440 mm 48 1/32"x 96 1/16"

Classic



ML.005/6 SX

100x200
120x240

Espositore con struttura in metallo, da incasso, con 6 telai scorrevoli monofacciali predisposti per 6 pannelli dotati di cornice copritaglio e profilo maniglia. Telai estraibili da sinistra verso destra.






Display unit with built-in metal structure, with 6 extractable one-faced frames preset for 6 wooden chipboard panels with frame for tile cover edge and handle profile. Frames extractable from left to right side.



Disponibile in più versioni, variabili per quantità e dimensione dei pannelli.

Available in several versions for different number and panels size.

DATI TECNICI TECHNICAL DATA

CODICE CODE	 LARGHEZZA WIDTH	 PROFONDITÀ DEPTH	 ALTEZZA HEIGHT	 PRODOTTI ESPOSTI EXPOSED PRODUCTS	 DIMENSIONE PANNELLI PANELS SIZE
ML.005/6 100X200	1250 mm 49 7/32"	550 mm 21 21/32"	2260 mm 88 31/32"	6	1005x2005 mm 39 9/16"x 78 15/16"
ML.005/6 120X240	1450 mm 57 3/32"	550 mm 21 21/32"	2700 mm 106 19/64"	6	1220x2440 mm 48 1/32"x 96 1/16"

02 | METAL LINE DISPLAYS



ML.009

100x100
120x120

Espositore con struttura in metallo, con 10 telai scorrevoli orizzontali predisposti per pannelli dotati di cornice copritaglio.

Tile display with metal structure, complete of 10 sliding frames preset for wooden chipboard panels of cm. 100,5x100,5 with frame for tile cover edge.

DATI TECNICI TECHNICAL DATA

CODICE CODE	 LARGHEZZA WIDTH	 PROFONDITÀ DEPTH	 ALTEZZA HEIGHT	 PRODOTTI ESPOSTI EXPOSED PRODUCTS	 DIMENSIONE PANNELLI PANELS SIZE
ML.009 100X100	2200 mm 86 39/64"	1250 mm 49 7/32"	1380 mm 54 21/64"	10	1005x1005 mm 39 9/16"x 39 9/16"
ML.009 120X120	2600 mm 102 23/64"	1450 mm 57 3/32"	1380 mm 54 21/64"	10	1200x1200 mm 47 1/4"x 47 1/4"

Classic

U2



Espositore con struttura in metallo, con 20 telai scorrevoli orizzontali predisposti per pannelli dotati di cornice copritaglio.

Tile display with metal structure, complete of 20 sliding frames preset for wooden chipboard panels with frame for tile cover edge.

ML.010

100x100
120x120

DATI TECNICI TECHNICAL DATA

CODICE CODE	 LARGHEZZA WIDTH	 PROFONDITÀ DEPTH	 ALTEZZA HEIGHT	 PRODOTTI ESPOSTI EXPOSED PRODUCTS	 DIMENSIONE PANNELLI PANELS SIZE
ML.010 100X100	3330 mm 131 7/64"	1250 mm 49 7/32"	1380 mm 54 21/64"	20	1005x1005 mm 39 9/16"x 39 9/16"
ML.010 120X120	3930 mm 154 23/32"	1450 mm 57 3/32"	1380 mm 54 21/64"	20	1200x1200 mm 47 1/4"x 47 1/4"

02 | METAL LINE DISPLAYS



Close



Espositore in metallo, con 5 telai estraibili e rotanti predisposti per 10 lastre. Rivestimento laterale e posteriore in laminato bordato ABS.

Tile display with metal structure, complete of 5 extractable and rotating frames preset for 10 slabs. Covered in the lateral and back side with laminated panels.

ML.XL001/5

80x80	60x120
90x90	120x120
100x100	75x150



Disponibile in più versioni, variabili per quantità e dimensione dei pannelli.

Available in several versions for different number and panels size.

DATI TECNICI TECHNICAL DATA

CODICE CODE	LARGHEZZA WIDTH	PROFONDITÀ DEPTH	ALTEZZA HEIGHT	PRODOTTI ESPOSTI EXPOSED PRODUCTS	DIMENSIONE MAX PIASTRELLE TILE SIZE	SPESSORE MAX PIASTRELLA MAXIMUM THICKNESS TILE
ML.XL001/5 80X80	560/800 mm 22 3/64" - 31 1/2"	1150/2020 mm 45 9/32" - 79 17/32"	1080 mm 42 33/64"	10	800x800 mm 31 1/2"x 31 1/2"	10 mm 3 15/16"
ML.XL001/5 90X90	560/900 mm 22 3/64" - 35 7/16"	1250/2220 mm 49 7/32" - 87 13/32"	1180 mm 46 29/64"	10	900x900 mm 35 7/16"x 35 7/16"	10 mm 3 15/16"
ML.XL001/5 100X100	560/1000 mm 22 3/64" - 39 3/8"	1350/2420 mm 53 5/32" - 95 9/32"	1280 mm 50 25/64"	10	1000x1000 mm 39 9/16"x 39 9/16"	10 mm 3 15/16"
ML.XL001/5 60X120	560/1200 mm 22 3/64" - 47 1/4"	950/1620 mm 37 13/32" - 63 25/32"	1480 mm 58 17/64"	10	600x1200 mm 23 5/8"x 47 1/4"	10 mm 3 15/16"
ML.XL001/5 120X120	560/1200 mm 22 3/64" - 47 1/4"	1550/2820 mm 61 1/32" - 111 1/32"	1480 mm 58 17/64"	10	1200x1200 mm 47 1/4"x 47 1/4"	10 mm 3 15/16"
ML.XL001/5 75X150	560/1500 mm 22 3/64" - 59 1/16"	1100/1920 mm 43 5/16" - 75 19/32"	1780 mm 70 5/64"	10	750x1500 mm 29 17/32"x 59 1/16"	10 mm 3 15/16"

XL



ML.XL005/5

120x240
120x278

Espositore con struttura in metallo, con 5 telai estraibili per 10 lastre.

Tile display with metal structure, complete of 5 extractable frames preset for 10 slabs.



Disponibile in più versioni, variabili per quantità e dimensione dei pannelli.

Available in several versions for different number and panels size.

DATI TECNICI TECHNICAL DATA

CODICE CODE	 LARGHEZZA WIDTH	 PROFONDITÀ DEPTH	 ALTEZZA HEIGHT	 PRODOTTI ESPOSTI EXPOSED PRODUCTS	 DIMENSIONE PANNELLI PANELS SIZE
ML.XL005/5 120X240	780 mm 30 45/64"	1540 mm 60 5/8"	2480 mm 97 41/64"	5	1200x2400 mm 47 1/4"x 94 31/64"
ML.XL005/5 120X278	780 mm 30 45/64"	1540 mm 60 5/8"	2860 mm 112 19/32"	5	1200x2780 mm 47 1/4"x 109 29/64"

02 | METAL LINE DISPLAYS



Espositore con struttura in metallo, con 10 telai scorrevoli predisposti per 10 lastre con spessore a vista. Pannelli di schiena neutri o personalizzati con stampa grafica di comunicazione.

Tile display with metal structure, complete of 10 sliding frames preset for 10 slabs with on-sight thickness. Nr two back panels with communication graphics.

ML.XL006

120x240 150x300
120x278 160x320
100x300

DATI TECNICI TECHNICAL DATA

CODICE CODE	 LARGHEZZA WIDTH	 PROFONDITÀ DEPTH	 ALTEZZA HEIGHT	 PRODOTTI ESPOSTI EXPOSED PRODUCTS	 DIMENSIONE PANNELLI PANELS SIZE
ML.XL006 120X240	2624 mm 103 5/16"	1030 mm 40 35/64"	2540 mm 100"	10	1200x2400 mm 47 1/4"x 94 31/64"
ML.XL006 120X278	2624 mm 103 5/16"	1030 mm 40 35/64"	2930 mm 115 23/64"	10	1200x2780 mm 47 1/4"x 109 29/64"
ML.XL006 100X300	2224 mm 87 9/16"	1030 mm 40 35/64"	3140 mm 123 5/8"	10	1000x3000 mm 39 3/8"x 118 7/64"
ML.XL006 150X300	3336 mm 131 11/32"	1030 mm 40 35/64"	3140 mm 123 5/8"	10	1500x3000 mm 59 1/16"x 118 7/64"
ML.XL006 160X320	3424 mm 134 51/64"	1030 mm 40 35/64"	3348 mm 131 13/16"	10	1600x3200 mm 62 63/64"x 125 63/64"

XL








ML.XL007

120x240
120x278

Espositore autoportante in metallo predisposto per 2 lastre con spessore a vista.

Tile display with self supporting metal structure, preset for 2 slabs with on-sight thickness.

DATI TECNICI TECHNICAL DATA

CODICE CODE	 LARGHEZZA WIDTH	 PROFONDITÀ DEPTH	 ALTEZZA HEIGHT	 PRODOTTI ESPOSTI EXPOSED PRODUCTS	 DIMENSIONE PANNELLI PANELS SIZE
ML.XL007 120X240	1200 mm 47 1/4"	600 mm 23 5/8"	2410 mm 94 7/8"	2	1200x2400 mm 47 1/4"x 94 31/64"
ML.XL007 120X278	1200 mm 47 1/4"	600 mm 23 5/8"	2790 mm 109 27/32"	2	1200x2780 mm 47 1/4"x109 29/64"

02 | METAL LINE DISPLAYS








ML.XL007/7

120x270

Espositore autoportante in metallo predisposto per 2 lastre di cm. 120x270 con spessore a vista, con 7 mensole per piastrelle di cm. 10x20.

Tile display with self supporting metal structure, preset for 2 slabs of cm. 120x270 with on-sight thickness, 7 shelves for tiles 10x20 cm.

DATI TECNICI TECHNICAL DATA

CODICE CODE	 LARGHEZZA WIDTH	 PROFONDITÀ DEPTH	 ALTEZZA HEIGHT	 PRODOTTI ESPOSTI EXPOSED PRODUCTS	 DIMENSIONE PANNELLI PANELS SIZE
ML.XL007/7 120X270	1520 mm 59 27/32"	600mm 23 5/8"	2710 mm 106 11/16"	23	1200x2700 mm + 100x200 mm 47 1/4" x 106 19/64" + 3 15/16" x 7 7/8"

XL



ML.XL009

60x120

Espositore con struttura in metallo, con 10 carrelli estraibili con 10 lastre di cm. 60x120.






Tile display with metal structure, complete of 10 sliding frames for 10 slabs 60x120 cm.



Disponibile in più versioni, variabili per quantità e dimensione dei pannelli.

Available in several versions for different number and panels size.

DATI TECNICI TECHNICAL DATA

CODICE CODE	 LARGHEZZA WIDTH	 PROFONDITÀ DEPTH	 ALTEZZA HEIGHT	 PRODOTTI ESPOSTI EXPOSED PRODUCTS	 DIMENSIONE PANNELLI PANELS SIZE
ML.XL009 60X120	640mm 25 13/64"	690 mm 27 11/64"	1250 mm 49 7/32"	10	600X1200 mm 23 5/8"x 47 1/4"

02 | METAL LINE DISPLAYS








Cassettiera in metallo con rivestimento laterale e top in laminato bordato ABS, completa di 10 cassetti estraibili predisposti per pannelli di cm. 60x120.

Tile display with metal structure, complete with top and lateral laminated panels, with of 10 extractable drawers preset for wooden chipboard panels 60x120 cm.

ML.K060

DATI TECNICI TECHNICAL DATA

CODICE CODE	 LARGHEZZA WIDTH	 PROFONDITÀ DEPTH	 ALTEZZA HEIGHT	 PRODOTTI ESPOSTI EXPOSED PRODUCTS	 DIMENSIONE PANNELLI PANELS SIZE
ML.K060	1440 mm 56 11/16"	770 mm 30 5/16"	985 mm 38 25/32"	10	600x1200 mm 23 5/8"x 47 1/4"

Kube

U2








Cassettiera in metallo con rivestimento laterale e top in laminato bordato ABS, completa di 10 cassette estraibili predisposti per pannelli di cm. 120x120.

Tile display with metal structure, complete with top and lateral laminated panels, with of 10 extractable drawers preset for wooden chipboard panels 120x120 cm.

ML.K120

DATI TECNICI TECHNICAL DATA

CODICE CODE	 LARGHEZZA WIDTH	 PROFONDITÀ DEPTH	 ALTEZZA HEIGHT	 PRODOTTI ESPOSTI EXPOSED PRODUCTS	 DIMENSIONE PANNELLI PANELS SIZE
ML.K120	1440 mm 56 11/16"	1540 mm 60 5/8"	985 mm 38 25/32"	10	1200x1200 mm 47 1/4"x 47 1/4"

02 | METAL LINE DISPLAYS







Cassettiera in metallo con rivestimento laterale e top in laminato bordato ABS, completa di 10 cassetti estraibili predisposti per pannelli di cm. 100x200.

Tile display with metal structure, complete with top and lateral laminated panels, with of 10 extractable drawers preset for wooden chipboard panels 100x200 cm.

ML.K200

DATI TECNICI TECHNICAL DATA

CODICE CODE	 LARGHEZZA WIDTH	 PROFONDITÀ DEPTH	 ALTEZZA HEIGHT	 PRODOTTI ESPOSTI EXPOSED PRODUCTS	 DIMENSIONE PANNELLI PANELS SIZE
ML.K200	2250 mm 88 37/64"	1350 mm 53 5/32"	985 mm 38 25/32"	10	1000x2000 mm 39 3/8"x 78 47/64"

Kube

U2








Cassettiera in metallo con rivestimento laterale e top in laminato bordato ABS, completa di 10 cassette estraibili predisposti per pannelli di cm. 120x240.

Tile display with metal structure, complete with top and lateral laminated panels, with of 10 extractable drawers preset for wooden chipboard panels 120x240 cm.

ML.K240

DATI TECNICI TECHNICAL DATA

CODICE CODE	 LARGHEZZA WIDTH	 PROFONDITÀ DEPTH	 ALTEZZA HEIGHT	 PRODOTTI ESPOSTI EXPOSED PRODUCTS	 DIMENSIONE PANNELLI PANELS SIZE
ML.K240	2650 mm 104 21/64"	1590 mm 62 19/32"	985 mm 38 25/32"	10	1200x2400 mm 47 1/4"x 94 31/64"

03

03 | HI-TECH



Una vasta gamma di elementi componibili tra loro, frutto di un attento studio delle diverse esigenze espositive e delle attuali tendenze di design, disponibili in varie dimensioni e personalizzabili con colorazioni e finiture che meglio si integrano all'interno del progetto della sala mostra del cliente. **FLESSIBILITÀ** e **MODULARITÀ** alla base di ogni soluzione oltre che alla particolare cura dei dettagli e delle finiture, rendono i banchi di lavoro **Hi-Tech** lo strumento ideale da affiancare ai più tradizionali sistemi espositivi.

A wide range of modular elements, the result of a careful study of varied display requirements and current design trends, which are available in several sizes and customizable with colors and finishes that best fit the project of the customer's showroom. **FLEXIBILITY** and **MODULARITY** are the basis of all solutions, which complement the great attention for details and finishes, and make Hi-Tech workbenches the ideal tool to stand next to the most traditional display systems.

FINITURE TOP



TOP IN LAMINATO
FACED CHIPBOARD TOP



TOP CON MOQUETTE SISAL O GOMMA
SISAL, MOQUETTE OR RUBBER TOP

FINITURE CASSETTI



CASSETTI CON PIANI INTERNI IN LAMINATO
DRAWERS WITH LAMINATED
INNER SURFACE



**RIVESTIMENTO PIANI O CASSETTI
CON MOQUETTE O SISAL**
MOQUETTE OR SISAL DRAWERS INNER
COATING



INCAVI PIASTRELLE NEI PIANI CASSETTI
MILLINGS FOR TILES

03 | HI-TECH



HT.B01

Modulo a 2 vani a giorno con piano interno regolabile in altezza. Larghezza cm. 40.

Laminated unit with 1 adjustable internal shelf.
Width cm. 40.



HT.B02

Modulo a 3 vani a giorno con piani interni regolabili in altezza. Larghezza cm. 40.

Laminated unit with 2 adjustable internal shelves.
Width cm. 40.



HT.B03

Modulo a 2 vani a giorno con piano interno regolabile in altezza. Larghezza cm. 80.

Laminated unit with 1 adjustable internal shelf.
Width cm. 80.



HT.B04

Modulo a 3 vani a giorno con piani interni regolabili in altezza. Larghezza cm. 80.

Laminated unit with 2 adjustable internal shelves.
Width cm. 80.

DATI TECNICI TECHNICAL DATA

CODICE CODE	DATI TECNICI TECHNICAL DATA		
	 LARGHEZZA WIDTH	 PROFONDITÀ DEPTH	 ALTEZZA HEIGHT
HT.B01	400 mm 15 3/4"	850 mm 33 15/32"	750 mm 29 17/32"
HT.B02	400 mm 15 3/4"	850 mm 33 15/32"	750 mm 29 17/32"
HT.B03	800 mm 31 1/2"	850 mm 33 15/32"	750 mm 29 17/32"
HT.B04	800 mm 31 1/2"	850 mm 33 15/32"	750 mm 29 17/32"

Moduli

Units

03



HT.B05.2 DX-SX

Modulo a 2 vani con possibilità di apertura anta destra o sinistra. Larghezza cm. 40.

Laminated unit with 1 adjustable internal shelf and left or right opening door. Width cm. 40.

HT.B05.3 DX-SX

Modulo a 3 vani con possibilità di apertura anta destra o sinistra. Larghezza cm. 40.

Laminated unit with 2 adjustable internal shelves and possibility of left or right door opening. Width cm. 40.

HT.B06.2 DX-SX

Modulo a 2 vani con possibilità di apertura anta destra o sinistra. Larghezza cm. 80.

Laminated unit with 1 adjustable internal shelf and possibility to left or right door opening. Width cm. 80.

HT.B06.3 DX-SX

Modulo a 3 vani con possibilità di apertura anta destra o sinistra. Larghezza cm. 80.

Laminated unit with 2 adjustable internal shelves and possibility of left or right door opening. Width cm. 80.

DATI TECNICI TECHNICAL DATA

CODICE CODE	 LARGHEZZA WIDTH	 PROFONDITÀ DEPTH	 ALTEZZA HEIGHT
HT.B05.2 DX-SX	400 mm 15 3/4"	870 mm 34 1/4"	750 mm 29 17/32"
HT.B05.3 DX-SX	400 mm 15 3/4"	870 mm 34 1/4"	750 mm 29 17/32"
HT.B06.2 DX-SX	800 mm 31 1/2"	870 mm 34 1/4"	750 mm 29 17/32"
HT.B06.3 DX-SX	800 mm 31 1/2"	870 mm 34 1/4"	750 mm 29 17/32"

03 | HI-TECH



HT.B07

Modulo con piano in polietilene spessore mm.10 con 6 incavi per piastrelle formato max. cm. 60x60 e griglia posteriore per allineamento.

Laminated unit with polyethylene shelf thick. mm.10 for 6 tiles max. cm. 60x60 and rear grill for alignment.



HT.B08

Modulo con piano in polietilene spessore mm.10 con 15 incavi per piastrelle formato max. cm. 60x60 e griglia posteriore per allineamento.

Laminated unit with polyethylene shelf thick. mm.10 for 15 tiles max. cm. 60x60 and rear grill for alignment.









HT.B09

Modulo a 2 cassetti con piani interni con 12 alloggi per piastrelle H max. 30 cm.

Laminated unit with 2 extractable drawers complete of internal millings for 12 tiles max. height cm. 30.

DATI TECNICI TECHNICAL DATA

CODICE CODE	 LARGHEZZA WIDTH	 PROFONDITÀ DEPTH	 ALTEZZA HEIGHT	 PRODOTTI ESPOSTI EXPOSED PRODUCTS	 DIMENSIONE PIASTRELLE TILE SIZE	 SPESSORE MAX PIASTRELLA MAXIMUM THICKNESS TILE
HT.B07	400 mm 215 3/4"	850 mm 33 15/32"	750 mm 29 17/32"	6	600x600 mm 23 5/8"x23 5/8"	10 mm
HT.B08	800 mm 31 1/2"	850 mm 33 15/32"	750 mm 29 17/32"	15	600x600 mm 23 5/8"x23 5/8"	10 mm
HT.B09	800 mm 31 1/2"	850 mm 33 15/32"	750 mm 29 17/32"	12	H max. 300 H max. 11 13/16"	10 mm

Moduli

Units



HT.B10

Modulo a 4 cassetti con piani interni a 12 alloggi per piastrelle H max. 10 cm.

Laminated unit with 4 extractable drawers complete of internal millings for 12 tiles max. height cm. 10.



HT.B11

Modulo a 7 cassetti con piani interni in laminato bianco per decori/listelli H max. 5 cm.

Laminated unit with 7 extractable drawers with inner faced chipboard max. thick. cm. 5.









HT.B12

Modulo a 4 cassetti di cui: 2 con piani interni in laminato bianco per decori/listelli H max. 5 cm. 2 con piani interni con 12 alloggi per piastrelle H max. 20 cm.

Laminated unit with 4 extractable drawers: nr. 2 with internal millings for 12 tiles max. height cm. 20 nr. 2 with internal white laminated shelf for tiles with max. thick. cm. 5.

DATI TECNICI TECHNICAL DATA

CODICE CODE	 LARGHEZZA WIDTH	 PROFONDITÀ DEPTH	 ALTEZZA HEIGHT	 PRODOTTI ESPOSTI EXPOSED PRODUCTS	 DIMENSIONE MAX PIASTRELLE TILE SIZE	 SPESSORE MAX PIASTRELLA MAXIMUM THICKNESS TILE
HT.B10	800 mm 31 1/2"	850 mm 33 15/32"	750 mm 29 17/32"	12	H max. 600x600 H max.300"	11 mm
HT.B11	800 mm 31 1/2"	850 mm 33 15/32"	750 mm 29 17/32"	-	-	50 mm
HT.B12	800 mm 31 1/2"	850 mm 33 15/32"	750 mm 29 17/32"	-	-	-

03 | HI-TECH



HT.B13

**Modulo a 3 cassetti di cui:
2 con piani interni a 12 alloggi per
piastrelle H max. 10 cm. 1 con piano interno
a 12 alloggi per piastrelle H max. 30 cm.**

Laminated unit with 3 extractable drawers:
nr. 2 with internal shelves with 12 spaces for
tiles max. height cm. 10
nr. 1 with internal shelves with 12 spaces for
tiles max. height cm. 30.



HT.B14

**Modulo a 5 cassetti di cui:
4 con piani interni in laminato bianco per
decori/listelli H max. 5 cm.
1 con piano interno con 12 alloggi per pia-
strelle H max. 30 cm.**

Laminated unit with 5 extractable
drawers: nr. 4 with internal white laminated
shelf for tiles with max. thick. cm. 5
nr. 1 with internal shelves with 12 spaces for
tiles max. height cm. 30.









HT.B15

**Modulo a 2 cassetti con piani interni a
12 alloggi per piastrelle H max. 30 cm.**

Laminated unit with 2 extractable
drawers complete of internal shelves
with 12 spaces for tiles
max. height cm. 30.

DATI TECNICI TECHNICAL DATA

CODICE CODE	 LARGHEZZA WIDTH	 PROFONDITÀ DEPTH	 ALTEZZA HEIGHT	 PRODOTTI ESPOSTI EXPOSED PRODUCTS	 DIMENSIONE MAX PIASTRELLE TILE SIZE	 SPESSORE MAX PIASTRELLA MAXIMUM THICKNESS TILE
HT.B13	800 mm 31 1/2"	850 mm 33 15/32"	750 mm 29 17/32"	12	600x300 mm 23 5/8"x11 13/16"	11 mm
HT.B14	800 mm 31 1/2"	850 mm 33 15/32"	750 mm 29 17/32"	-	-	-
HT.B15	1600 mm 62 63/64"	850 mm 33 15/32"	750 mm 29 17/32"	12	H max. 300 H max. 11 13/16"	11 mm

Moduli

Units

03



HT.B16

Modulo a 7 cassetti con piani interni in laminato bianco, per decori/listelli H max. 5 cm.

Laminated unit with 7 extractable drawers complete of internal white laminated shelf for tiles with max. thick. cm. 5.



HT.B17

Modulo a 5 cassetti di cui: 4 con piani interni in laminato bianco, per decori/listelli H max. 5 cm. 1 con piano interno a 12 alloggi per piastrelle H max. 30 cm.

Laminated unit with 5 extractable drawers: nr. 4 with internal white laminated shelf for tiles with max. thick. cm. 5. nr. 1 with internal shelf with 12 spaces for tiles max. height cm. 30.









HT.B18

Modulo con piano in polietilene spessore mm. 10 con 32 incavi per piastrelle formato max. 60x60 cm. e griglia posteriore per allineamento.


Laminated unit with polyethylene shelf thick mm. 10 with 32 spaces for tiles max. cm. 60x60 and rear grill for alignment.


DATI TECNICI TECHNICAL DATA

CODICE CODE	 LARGHEZZA WIDTH	 PROFONDITÀ DEPTH	 ALTEZZA HEIGHT	 PRODOTTI ESPOSTI EXPOSED PRODUCTS	 DIMENSIONE MAX PIASTRELLE TILE SIZE	 SPESSORE MAX PIASTRELLA MAXIMUM THICKNESS TILE
HT.B16	1600 mm 62 63/64"	850 mm 33 15/32"	750 mm 29 17/32"	-	-	-
HT.B17	1600 mm 62 63/64"	850 mm 33 15/32"	750 mm 29 17/32"	-	-	-
HT.B18	1600 mm 62 63/64"	850 mm 33 15/32"	750 mm 29 17/32"	32	600x600 mm 23 5/8"x23 5/8"	10 mm

03 | HI-TECH

Esempio di realizzazione di un banco tecnico
Realization example of a technical bench






04

04 | TILE SHOP



Un'ampia gamma di elementi componibili tra loro, per un programma espositivo che asseconda le diverse esigenze d'esposizione e conferisca il **GIUSTO ORDINE** razionale **ALL'INTERNO DELLO SHOWROOM**. Cura nei particolari e alta flessibilità, con la possibilità di integrazione di moduli libreria e vani a giorno, per un sistema completo, funzionale ed esteticamente gradevole.

A wide range of modular elements for a display program that meets several display requirements and gives a proper rational **ORDER IN A SHOWROOM**. Accurate details and high flexibility with the option to mix bookshelves and open compartments for a complete, functional and pleasant-looking system.



RIVESTIMENTO DEI PIANI IN POLIETILENE
MILLED SHELVES POLYETHYLENE
COVERINGS



PIANI DI RINFORZO INTERMEDI
INTERMEDIATE REINFORCEMENT PANELS



**GRIGLIE POSTERIORI PER ALLINEAMENTO
DELLE PIASTRELLE**
REAR GRILLS FOR ALIGNMENT OF TILES



ELEVATA ACCURATEZZA NELLE FINITURE
HIGH QUALITY FINISHES



04 | TILE SHOP



TS.C01


Modulo a 6 vani realizzato in laminato bordato ABS con rivestimento dei piani in polietilene per facilitare l'inserimento delle piastrelle e griglie posteriori per un perfetto allineamento. Capacità espositiva: 6 vani con piani a 8 alloggi per piastrelle formato cm 60x30 e cm 30x30.

Modular display made of faced chipboard with 6 compartments complete of milled shelves with polyethylene coverings and rear grills for perfect alignment. Exhibition capacity: nr 6 boxes with 8 tiles size cm. 60x30 and 30x30.

DATI TECNICI TECHNICAL DATA

CODICE CODE	 LARGHEZZA WIDTH	 PROFONDITÀ DEPTH	 ALTEZZA HEIGHT	 PRODOTTI ESPOSTI EXPOSED PRODUCTS	 DIMENSIONE MAX PIASTRELLE TILE SIZE	 SPESSORE MAX PIASTRELLA MAXIMUM THICKNESS TILE
TS.C01	670 mm 26 3/8"	650 mm 25 19/32"	2200 mm 86 39/64"	48	30x60 mm 11 13/16"x23 5/8" 30x30 mm 11 13/16"x11 13/16"	10 mm

Moduli Units








Modulo a 4 vani realizzato in laminato bordato ABS con rivestimento dei piani in polietilene per facilitare l'inserimento delle piastrelle e griglie posteriori per un perfetto allineamento. Capacità espositiva: 4 vani con piani a 8 alloggi per piastrelle formato max. cm 45x45.

Modular display made of faced chipboard with 4 compartments complete of milled shelves with polyethylene coverings and rear grills for perfect alignment. Exhibition capacity: nr 4 boxes with 8 tiles size cm. 45x45.

TS.C02

DATI TECNICI TECHNICAL DATA

CODICE CODE	 LARGHEZZA WIDTH	 PROFONDITÀ DEPTH	 ALTEZZA HEIGHT	 PRODOTTI ESPOSTI EXPOSED PRODUCTS	 DIMENSIONE MAX PIASTRELLE TILE SIZE	 SPESSORE MAX PIASTRELLA MAXIMUM THICKNESS TILE
TS.C02	670 mm 26 3/8"	650 mm 25 19/32"	2200 mm 86 39/64"	32	45x45 mm 17 23/32"x17 23/32"	10 mm

04 | TILE SHOP








TS.C03

Modulo a 3 vani realizzato in laminato bordato ABS con rivestimento dei piani in polietilene per facilitare l'inserimento delle piastrelle e griglie posteriori per un perfetto allineamento. Capacità espositiva: 3 vani con piani a 8 alloggi per piastrelle formato max. cm 60x60.

Modular display made of faced chipboard with 3 compartments complete of milled shelves with polyethylene coverings and rear grills for perfect alignment. Exhibition capacity: nr 3 boxes with 8 tiles size cm. 60x60.

DATI TECNICI TECHNICAL DATA

CODICE CODE	 LARGHEZZA WIDTH	 PROFONDITÀ DEPTH	 ALTEZZA HEIGHT	 PRODOTTI ESPOSTI EXPOSED PRODUCTS	 DIMENSIONE MAX PIASTRELLE TILE SIZE	 SPESSORE MAX PIASTRELLA MAXIMUM THICKNESS TILE
TS.C03	670 mm 26 3/8"	650 mm 25 19/32"	2200 mm 86 39/64"	24	60x60 mm 23 5/8"x23 5/8"	10 mm

Moduli Units



Modulo a 2 vani realizzato in laminato bordato ABS con rivestimento dei piani in polietilene per facilitare l'inserimento delle piastrelle e griglie posteriori per un perfetto allineamento. Capacità espositiva: 1 vano con piano a 8 alloggi per piastrelle formato max. 60x60, 1 vano con piano a 8 alloggi per piastrelle formato cm 60x120.


Modular display made of faced chipboard with 2 compartments complete of milled shelves with polyethylene coverings and rear grills for perfect alignment. Exhibition capacity: nr 2 boxes with 8 tiles size cm. 60x60 and 60x120.

TS.C04

DATI TECNICI TECHNICAL DATA

CODICE CODE	 LARGHEZZA WIDTH	 PROFONDITÀ DEPTH	 ALTEZZA HEIGHT	 PRODOTTI ESPOSTI EXPOSED PRODUCTS	 DIMENSIONE MAX PIASTRELLE TILE SIZE	 SPESSORE MAX PIASTRELLA MAXIMUM THICKNESS TILE
TS.C04	670 mm 26 3/8"	650 mm 25 19/32"	2200 mm 86 39/64"	16	60x60 mm 23 5/8"x23 5/8" 60x120 mm 23 5/8"x47 1/4"	10 mm

04 | TILE SHOP



TS.C05

Modulo a 4 vani realizzato in laminato bordato ABS con rivestimento dei piani in polietilene per facilitare l'inserimento delle piastrelle e griglie posteriori per un perfetto allineamento. Capacità espositiva: 2 vani con piani a 8 alloggi per piastrelle formato cm 60x60, 2 vani con piani a 8 alloggi per piastrelle formato max. cm 60x30.

Modular display made of faced chipboard with 4 compartments complete of milled shelves with polyethylene coverings and rear grills for perfect alignment. Exhibition capacity: nr 4 boxes with 8 tiles size cm. 60x60 and 60x30.

DATI TECNICI TECHNICAL DATA

CODICE CODE	 LARGHEZZA WIDTH	 PROFONDITÀ DEPTH	 ALTEZZA HEIGHT	 PRODOTTI ESPOSTI EXPOSED PRODUCTS	 DIMENSIONE MAX PIASTRELLE TILE SIZE	 SPESSORE MAX PIASTRELLA MAXIMUM THICKNESS TILE
TS.C05	670 mm 26 3/8"	650 mm 25 19/32"	2200 mm 86 39/64"	32	30x60 mm 11 13/16"x23 5/8" 60x60 mm 23 5/8"x23 5/8"	10 mm

Moduli Units



TS.C06

Modulo a 3 vani realizzato in laminato bordato ABS con rivestimento dei piani in polietilene per facilitare l'inserimento delle piastrelle e griglie posteriori per un perfetto allineamento. Capacità espositiva: 1 vano con piano a 8 alloggi per piastrelle formato cm 60x120, 2 vani con piani a 8 alloggi per piastrelle formato max. cm 60x30.

Modular display made of faced chipboard with 3 compartments complete of milled shelves with polyethylene coverings and rear grills for perfect alignment. Exhibition capacity: nr 3 boxes with 8 tiles size cm. 60x120 and 60x30.

DATI TECNICI TECHNICAL DATA

CODICE CODE	 LARGHEZZA WIDTH	 PROFONDITÀ DEPTH	 ALTEZZA HEIGHT	 PRODOTTI ESPOSTI EXPOSED PRODUCTS	 DIMENSIONE MAX PIASTRELLE TILE SIZE	 SPESSORE MAX PIASTRELLA MAXIMUM THICKNESS TILE
TS.C06	670 mm 26 3/8"	650 mm 25 19/32"	2200 mm 86 39/64"	24	60x30 mm 23 5/8"x11 13/16" 60x120 mm 23 5/8"x47 1/4"	10 mm

04 | TILE SHOP









TS.C07

Modulo a 4 vani realizzato in laminato bordato ABS con rivestimento dei piani in polietilene per facilitare l'inserimento delle piastrelle e griglie posteriori per un perfetto allineamento. Capacità espositiva: 4 vani con piani a 14 alloggi per piastrelle formato max. cm 45x45.

Modular display made of faced chipboard with 4 compartments complete of milled shelves with polyethylene coverings and rear grills for perfect alignment. Exhibition capacity: nr 4 boxes with 14 tiles size cm. 45x45.

DATI TECNICI TECHNICAL DATA

CODICE CODE	 LARGHEZZA WIDTH	 PROFONDITÀ DEPTH	 ALTEZZA HEIGHT	 PRODOTTI ESPOSTI EXPOSED PRODUCTS	 DIMENSIONE MAX PIASTRELLE TILE SIZE	 SPESSORE MAX PIASTRELLA MAXIMUM THICKNESS TILE
TS.C07	1000 mm 39 3/8"	650 mm 25 19/32"	2200 mm 86 39/64"	56	45x45 mm 17 23/32"x17 23/32"	10 mm

Moduli Units









TS.C08

Modulo a 3 vani realizzato in laminato bordato ABS con rivestimento dei piani in polietilene per facilitare l'inserimento delle piastrelle e griglie posteriori per un perfetto allineamento. Capacità espositiva: 3 vani con piani a 14 alloggi per piastrelle formato max. cm 60x60.

Modular display made of faced chipboard with 3 compartments complete of milled shelves with polyethylene coverings and rear grills for perfect alignment. Exhibition capacity: nr 3 boxes with 14 tiles size cm. 60x60.

DATI TECNICI TECHNICAL DATA

CODICE CODE	 LARGHEZZA WIDTH	 PROFONDITÀ DEPTH	 ALTEZZA HEIGHT	 PRODOTTI ESPOSTI EXPOSED PRODUCTS	 DIMENSIONE MAX PIASTRELLE TILE SIZE	 SPESSORE MAX PIASTRELLA MAXIMUM THICKNESS TILE
TS.C08	1000 mm 39 3/8"	650 mm 25 19/32"	2200 mm 86 39/64"	42	60x60 mm 23 5/8"x23 5/8"	10 mm

04 | TILE SHOP



TS.C09

Modulo a 2 vani realizzato in laminato bordato ABS con rivestimento dei piani in polietilene per facilitare l'inserimento delle piastrelle e griglie posteriori per un perfetto allineamento. Capacità espositiva: 1 vano con piano a 14 alloggi per piastrelle formato max. cm 60x60, 1 vano con piano a 14 alloggi per piastrelle formato max. cm 60x120.

Module with 2 compartments made of laminated with ABS outer edge, complete of polyethylene shelves coverings to facilitate the insertion of the tiles and rear grilles for perfect alignment. Display capacity: nr. 1 compartment with plane with 14 spaces for tiles size max. 60x60 cm, nr. 1 compartment with plane with 14 spaces for tiles size max. 60x120 cm.

DATI TECNICI TECHNICAL DATA

CODICE CODE	LARGHEZZA WIDTH	PROFONDITÀ DEPTH	ALTEZZA HEIGHT	PRODOTTI ESPOSTI EXPOSED PRODUCTS	DIMENSIONE MAX PIASTRELLE TILE SIZE	SPESSORE MAX PIASTRELLA MAXIMUM THICKNESS TILE
TS.C09	1000 mm 39 3/8"	650 mm 25 19/32"	2200 mm 86 39/64"	28	60x60 mm 23 5/8"x23 5/8" 60x120 mm 23 5/8"x47 1/4"	10 mm

Moduli Units









TS.C10

Modulo a 4 vani realizzato in laminato bordato ABS con rivestimento dei piani in polietilene per facilitare l'inserimento delle piastrelle e griglie posteriori per un perfetto allineamento. Capacità espositiva: 1 vano con piano a 14 alloggi per piastrelle formato max. cm 60x60, 2 vani con piani a 14 alloggi per piastrelle formato max. cm 45x45, 1 vano con piano a 14 alloggi per piastrelle formato max. cm 60x30.

Module with 4 compartments made of laminated with ABS outer edge, complete of polyethylene shelves coverings to facilitate the insertion of the tiles and rear grilles for perfect alignment. Display capacity: nr. 1 compartment with plane with 14 spaces for tiles size max. 60x60 cm, nr. 2 compartments with shelves with 14 spaces for tiles size max. 45x45 cm, nr. 1 compartment with plane with 14 spaces for tiles size max. 60x30 cm.

DATI TECNICI TECHNICAL DATA

CODICE CODE	 LARGHEZZA WIDTH	 PROFONDITÀ DEPTH	 ALTEZZA HEIGHT	 PRODOTTI ESPOSTI EXPOSED PRODUCTS	 DIMENSIONE MAX PIASTRELLE TILE SIZE	 SPESSORE MAX PIASTRELLA MAXIMUM THICKNESS TILE
TS.C10	1000 mm 39 3/8"	650 mm 25 19/32"	2200 mm 86 39/64"	56	60x30 mm 23 5/8"x11 13/16" 45x45 mm 17 23/32"x17 23/32" 60x60 mm 23 5/8"x23 5/8"	10 mm

04 | TILE SHOP



TS.C11

Modulo a 4 vani realizzato in laminato bordato ABS con rivestimento dei piani in polietilene per facilitare l'inserimento delle piastrelle e griglie posteriori per un perfetto allineamento. Capacità espositiva: 2 vani con piani a 14 alloggi per piastrelle formato max. cm 60x60, 2 vani con piani a 14 alloggi per piastrelle formato max cm 60x30.

Module with 4 compartments made of laminated with ABS outer edge, complete of polyethylene shelves coverings to facilitate the insertion of the tiles and rear grilles for perfect alignment. Display capacity: nr. 2 compartments with shelves with 14 spaces for tiles size max. 60x60 cm, nr. 2 compartments with shelves with 14 spaces for tiles size max. 60x30 cm.

DATI TECNICI TECHNICAL DATA

CODICE CODE	 LARGHEZZA WIDTH	 PROFONDITÀ DEPTH	 ALTEZZA HEIGHT	 PRODOTTI ESPOSTI EXPOSED PRODUCTS	 DIMENSIONE MAX PIASTRELLE TILE SIZE	 SPESSORE MAX PIASTRELLA MAXIMUM THICKNESS TILE
TS.C11	1000 mm 39 3/8"	650 mm 25 19/32"	2200 mm 86 39/64"	56	60x30 mm 23 5/8"x11 13/16" 60x60 mm 23 5/8"x23 5/8"	10 mm

Moduli Units




TS.C12

Modulo realizzato in laminato bordato ABS con rivestimento del piano in polietilene per facilitare l'inserimento delle piastrelle e griglia posteriore per un perfetto allineamento. Capacità espositiva: 1 vano con piani a 14 alloggi per piastrelle formato max. cm 60x180.

Module made of laminated with ABS outer edge, complete of polyethylene plane coverings to facilitate the insertion of the tiles and rear grille for perfect alignment. Display capacity: nr. 1 compartment with plane with 14 spaces for tiles size max. 60x180 cm.

DATI TECNICI TECHNICAL DATA

CODICE CODE	 LARGHEZZA WIDTH	 PROFONDITÀ DEPTH	 ALTEZZA HEIGHT	 PRODOTTI ESPOSTI EXPOSED PRODUCTS	 DIMENSIONE MAX PIASTRELLE TILE SIZE	 SPESSORE MAX PIASTRELLA MAXIMUM THICKNESS TILE
TS.C12	1000 mm 39 3/8"	650 mm 25 19/32"	2200 mm 86 39/64"	14	60x180 mm 23 5/8"x70 55/64"	10 mm

04 | TILE SHOP



TS.CLDX

**Modulo terminale destro
realizzato in laminato.**

Right end finishing
in faced chipboard.






TS.CLSX

**Modulo terminale sinistro
realizzato in laminato.**

Left end finishing
in faced chipboard.

DATI TECNICI TECHNICAL DATA

CODICE CODE	 LARGHEZZA WIDTH	 PROFONDITÀ DEPTH	 ALTEZZA HEIGHT
TS.CLDX	250 mm 9 27/32"	700 mm 27 9/16"	2400 mm 94 31/64"
TS.CLSX	250 mm 9 27/32"	700 mm 27 9/16"	2400 mm 94 31/64"

Complementi

Furnishing units



TS.CLI

Modulo fianco intermedio realizzato in laminato, utilizzato come separatore di moduli.

Intermediate side panel in faced chipboard.






TS.CLS

Fascia di chiusura superiore realizzata in laminato bordato ABS. Larghezza su misura in base alla composizione dei moduli.

Customized top finishing made of faced chipboard. Width according to the composition of the modular tile.

DATI TECNICI TECHNICAL DATA

CODICE CODE	 LARGHEZZA WIDTH	 PROFONDITÀ DEPTH	 ALTEZZA HEIGHT
TS.CLI	250 mm 9 27/32"	700 mm 27 9/16"	2200 mm 86 39/64"
TS.CLS	su misura customized	700 mm 27 9/16"	200 mm 7 7/8"

04 | TILE SHOP



TS.CL1

Modulo libreria realizzato in laminato bordato ABS con 6 vani a giorno e piani regolabili in altezza.

Library module made of faced chipboard with ABS outer edge complete of 6 compartments with adjustable shelves.






TS.CL2V

Modulo libreria realizzato in laminato bordato ABS con 4 vani, piani regolabili in altezza e ante in vetro.

Library module made of faced chipboard with ABS outer edge complete of 4 compartments with adjustable shelves and glass doors.

DATI TECNICI TECHNICAL DATA

CODICE CODE	 LARGHEZZA WIDTH	 PROFONDITÀ DEPTH	 ALTEZZA HEIGHT
TS.CL1	800 mm 31 1/2"	450 mm 17 23/32"	2200 mm 86 39/64"
TS.CL2V	800 mm 31 1/2"	450 mm 17 23/32"	2200 mm 86 39/64"

Complementi

Furnishing units



TS.CL2N

Modulo libreria realizzato in laminato bordato ABS con 4 vani, piani regolabili in altezza e ante in laminato.

Library module made of faced chipboard with ABS outer edge complete of 4 compartments with adjustable shelves and laminated doors.






TS.CL3N

Modulo libreria realizzato in laminato bordato ABS con 6 vani a giorno e piani regolabili in altezza. Ante in laminato bordato ABS nella parte inferiore.

Library module made of faced chipboard with ABS outer edge complete of 6 compartments with adjustable shelves and laminated doors at bottom.

DATI TECNICI TECHNICAL DATA

CODICE CODE	 LARGHEZZA WIDTH	 PROFONDITÀ DEPTH	 ALTEZZA HEIGHT
TS.CL2N	800 mm 31 1/2"	450 mm 17 23/32"	2200 mm 86 39/64"
TS.CL3N	800 mm 31 1/2"	450 mm 17 23/32"	2200 mm 86 39/64"

05

05 | FRAME



La serie FRAME è una serie di mini ambienti realizzati con una struttura autoportante in tubolare metallico e pannelli di posa in nobilitato, che permette una grande facilità di montaggio e flessibilità nel cambio dei prodotti in esposizione. E' possibile personalizzarli in colore, finiture e attrezzature interne, compresa illuminazione a binario con spot orientabili a luce led. Dimensioni e finiture su misura.

Un esempio delle possibili dimensioni :

SMALL cm 126 X 66 X 246 H

MEDIUM cm 246 X 106 X 246 H

LARGE cm 246 X 246 X 246 H

FRAME collection is a series of mini settings made of self-standing tubular and wooden laminated panels ready to be set with tiles. The Display structure allows the easy assembly and the flexibility in changing the tile fixed panels. You can customize them in colors, finishings and internal equipment, including led spot lighting with rails. Size and finishings as needed.

Possible Dimensions :

SMALL 49 39/64" X 25 63/64" X 96 27/32"H

MEDIUM 96 27/32" X 41 47/64" X 96 27/32" H

LARGE 96 27/32" X 96 27/32" X 96 27/32" H



05 | FRAME





06

06 | OUTDOOR



Siamo pronti a sviluppare la vostra creatività con sistemi espositivi smart e adatti alle vostre esigenze. Realizziamo strutture rinforzate e impermeabili adatte per stare all'esterno, studiando insieme al cliente la soluzione migliore per il prodotto da esporre.

We are ready to develop new and smart display system with our creativity, according to customers needs. We realized self-standing reinforced and waterproof structures made for outdoor.



CAVALLETTI
EASEL



PEDANA
PLATFORM



PARETI AUTOPORTANTI
FREESTANDING WALLS



CULLE
CRADLES



BASI FRESATE
MILLED BASES



TOTEM
TOTEMS

06 | OUTDOOR








OL.009

Cavalletto per pannelli
Easel for tiles and panels

Struttura interamente in ferro con verniciatura protettiva a fuoco, adatta per esterni. Pannelli posati in osb da esterni e grafiche stampate su materiale plastico. Finiture e profili di finitura tutti realizzati in ferro.

Metal structure with stove enamelling, suitable for outdoor use. OSB panels laid with tiles and graphic prints made on plastic material.

DATI TECNICI TECHNICAL DATA

CODICE CODE	 LARGHEZZA WIDTH	 PROFONDITÀ DEPTH	 ALTEZZA HEIGHT	 PRODOTTI ESPOSTI EXPOSED PRODUCTS	 DIMENSIONE PIASTRELLE TILE SIZE
OL.009	1215 mm 47 53/64"	710 mm 27 61/64"	1615 mm 63 37/64"	-	-








OL.010

Cavalletto per pannelli
Easel for tiles and panels

Struttura interamente in ferro con verniciatura protettiva a fuoco, adatta per esterni. Lastre a incastro dentro ai profili metallici e pannello sinottico con grafica stampata su materiale plastico. Finiture e profili di finitura tutti realizzati in ferro.

Metal structure with stove enamelling, suitable for outdoor use. OSB panels laid with tiles and graphic prints made on plastic material.

DATI TECNICI TECHNICAL DATA

CODICE CODE	 LARGHEZZA WIDTH	 PROFONDITÀ DEPTH	 ALTEZZA HEIGHT	 PRODOTTI ESPOSTI EXPOSED PRODUCTS	 DIMENSIONE PIASTRELLE TILE SIZE
OL.010	1260 mm 49 39/64"	890 mm 35 3/64"	2000 mm 78 47/64"	-	-

06 | OUTDOOR








OL.011

Cavalletto per pannelli
Easel for tiles and panels

Struttura interamente in ferro con verniciatura protettiva a fuoco, adatta per esterni. Lastre a incastro dentro ai profili metallici e pannello sinottico con grafica stampata su materiale plastico. Finiture e profili di finitura tutti realizzati in ferro.

Metal structure with stove enamelling, suitable for outdoor use. Slabs fixed with metal profiles, synoptic panel with graphic print of plastic material.

DATI TECNICI TECHNICAL DATA

CODICE CODE	 LARGHEZZA WIDTH	 PROFONDITÀ DEPTH	 ALTEZZA HEIGHT	 PRODOTTI ESPOSTI EXPOSED PRODUCTS	 DIMENSIONE PIASTRELLE TILE SIZE
OL.011	2000 mm 78 47/64"	650 mm 25 19/32"	1290 mm 50 25/32"	-	-








OL.012

Cavalletto per lastre
Slab stands

Struttura interamente in ferro con verniciatura protettiva a fuoco, adatta per esterni. I fianchi e le finiture sono personalizzabili. Si possono inserire pannelli di comunicazione all'interno del progetto.

Metal structure with stove enamelling, suitable for outdoor use. Sides and finishes are customizable. Communication panels can be included within the design.

DATI TECNICI TECHNICAL DATA

CODICE CODE	 LARGHEZZA WIDTH	 PROFONDITÀ DEPTH	 ALTEZZA HEIGHT	 PRODOTTI ESPOSTI EXPOSED PRODUCTS	 DIMENSIONE PIASTRELLE TILE SIZE
OL.012	1640 mm 64 9/16"	700 mm 27 9/16"	1640 mm 64 9/16"	-	3240x1640 mm 127 9/16"x 64 9/16"

06 | OUTDOOR



OL.013

Pedana/scivolo + tozzettario
Platform/slope + summary kit

Struttura interamente in ferro con verniciatura protettiva a fuoco, adatta per esterni. Scivolo inclinato con vassoio per lastra 100 x 100 cm e tozzetti inseriti sulla pedana inclinata. Pannello di comunicazione in pvc stampato.

Metal structure with protective stove enamelling, suitable for outdoor use. Slope with tray for 100x100 cm. slabs and summary kit of small samples. Graphic panel printed on pvc.

DATI TECNICI TECHNICAL DATA

CODICE CODE	 LARGHEZZA WIDTH	 PROFONDITÀ DEPTH	 ALTEZZA HEIGHT	 PRODOTTI ESPOSTI EXPOSED PRODUCTS	 DIMENSIONE PIASTRELLE TILE SIZE
OL.013	1260 mm 49 39/64"	1050 mm 41 11/32"	770 mm 30 5/16"	-	1000x1000 - 196x166 mm 39 3/8"x 39 3/8" - 7 23/32"x 6 17/32"








OL.014

Pedana/scivolo + tozzettario
Platform/slope + summary kit

Struttura interamente in ferro con verniciatura protettiva a fuoco, adatta per esterni. Scivolo inclinato con vassoio per lastra 100 x 100 cm e tozzetti inseriti sul telaio verticale porta grafica. Pannello di comunicazione in pvc stampato.

Metal structure with protective stove enamelling, suitable for outdoor use. Slope with tray for 100x100 cm. slabs and summary kit of small samples. Graphic panel printed on pvc.

DATI TECNICI TECHNICAL DATA

CODICE CODE	 LARGHEZZA WIDTH	 PROFONDITÀ DEPTH	 ALTEZZA HEIGHT	 PRODOTTI ESPOSTI EXPOSED PRODUCTS	 DIMENSIONE PIASTRELLE TILE SIZE
OL.014	1070 mm 42 1/8"	1070 mm 42 1/8"	1200 mm 47 1/4"	-	1000x1000 mm 39 3/8"x 39 3/8"

06 | OUTDOOR








Struttura interamente in ferro con verniciatura protettiva a fuoco, adatta per esterni. Scivolo inclinato con vassoio per lastre di diversi formati, posa completa 200 x 100 cm e tozzetti inseriti nel telaio verticale per sostegno grafica. Pannello di comunicazione in pvc stampato.

Metal structure with protective stove enamelling, suitable for outdoor use. Slope with tray for 200x100 cm. slabs and summary kit of small samples. Graphic panel printed on pvc.

OL.015

Pedana/scivolo + tozzettario
Platform/slope + summary kit

DATI TECNICI TECHNICAL DATA

CODICE CODE	 LARGHEZZA WIDTH	 PROFONDITÀ DEPTH	 ALTEZZA HEIGHT	 PRODOTTI ESPOSTI EXPOSED PRODUCTS	 DIMENSIONE PIASTRELLE TILE SIZE
OL.015	2060 mm 81 7/64"	1260 mm 49 39/64"	1230 mm 48 27/64"	-	-








Culle con fresature per lastre sfuse in orizzontale, realizzate in polietilene, adatto ad esterni. Pannello di comunicazione in pvc stampato o logo in prespaziato applicato a fondale verticale.

Cradles with millings for horizontal slabs, made of polyethylene, suitable for outdoor use. Printed pvc graphic back panel or adhesive logo print.

OL.016

Culle a terra
Floor cradles

DATI TECNICI TECHNICAL DATA

CODICE CODE	 LARGHEZZA WIDTH	 PROFONDITÀ DEPTH	 ALTEZZA HEIGHT	 PRODOTTI ESPOSTI EXPOSED PRODUCTS	 DIMENSIONE PIASTRELLE TILE SIZE
OL.016	800 mm 31 1/2"	900 mm 35 7/16"	1700 mm 66 59/64"	7	-

06 | OUTDOOR








OL.017


Culle a terra
Floor cradles

Culle con fresature per lastre sfuse in verticale, realizzate in polietilene, adatto ad esterni. Pannello di comunicazione in pvc stampato o logo in prespaziato applicato a fondale verticale.

Cradles with millings for vertical tiles , made of polyethylene, suitable for outdoor use. Printed pvc graphic panel or adhesive logo print.

DATI TECNICI TECHNICAL DATA

CODICE CODE	 LARGHEZZA WIDTH	 PROFONDITÀ DEPTH	 ALTEZZA HEIGHT	 PRODOTTI ESPOSTI EXPOSED PRODUCTS	 DIMENSIONE PIASTRELLE TILE SIZE
OL.017	590 mm 23 15/64"	910 mm 35 53/64"	1640 mm 64 9/16"	10	-








Struttura interamente in ferro con verniciatura protettiva a fuoco, adatta per esterni. Vassoio rialzato con piedini per alloggio nr 4 lastre 92 x 92 cm con griglia laterale per alloggio nr 5 campioni sfusi con alternativa colori.

Metal structure with protective stove enamelling, suitable for outdoor use. Raised tray with feet for allocation of nr 4 slabs 92 x 92 cm. Side grid for allocation of nr 5 samples of different colors.

OL.018

Pedana semplice
Platform

DATI TECNICI TECHNICAL DATA

CODICE CODE	 LARGHEZZA WIDTH	 PROFONDITÀ DEPTH	 ALTEZZA HEIGHT	 PRODOTTI ESPOSTI EXPOSED PRODUCTS	 DIMENSIONE PIASTRELLE TILE SIZE
OL.018	1920 mm 75 19/32"	1920 mm 75 19/32"	1350 mm 53 5/32"	-	920x920 mm 36 7/32"x 36 7/32"

06 | OUTDOOR








Display per pezzi piscina e speciali. Struttura interamente realizzata in polietilene, adatta per esterni. Parete e pedana orizzontale in grosso spessore adatte ad essere posate con ceramica, tozzetti e complete di stampa grafica e loghi di comunicazione.

Displays for pool and special pieces. Structure entirely made of polyethylene, suitable for outdoor use. Wall and horizontal platform with large thickness suitable to be placed with ceramics, small pieces and ceramic prints and communication logos.

OL.019

Pareti autoportanti
Freestanding walls

DATI TECNICI TECHNICAL DATA

CODICE CODE	 LARGHEZZA WIDTH	 PROFONDITÀ DEPTH	 ALTEZZA HEIGHT	 PRODOTTI ESPOSTI EXPOSED PRODUCTS	 DIMENSIONE PIASTRELLE TILE SIZE
OL.019	1155 mm 45 15/32"	836 mm 32 29/32"	1020 mm 40 5/32"	-	145x103 mm 5 45/64"x 4 1/16"








OL.020

Base fresata
Milled base

Struttura interamente in ferro con verniciatura protettiva a fuoco, adatta per esterni. Base fresata per lastre sfuse o pannelli posizionati in verticale. Eventuale logo in prespaziato.

Metal base with protective stove enamelling, suitable for outdoor use. Milled base for loose tile slabs or vertically placed panels. Personalization with logo print.

DATI TECNICI TECHNICAL DATA

CODICE CODE	 LARGHEZZA WIDTH	 PROFONDITÀ DEPTH	 ALTEZZA HEIGHT	 PRODOTTI ESPOSTI EXPOSED PRODUCTS	 DIMENSIONE PIASTRELLE TILE SIZE
OL.020	1800 mm 70 55/64"	570 mm 22 7/16"	1230 mm 48 27/64"	-	600x1200 mm 23 5/8" x 47 1/4"

06 | OUTDOOR








OL.021

Base fresata
Milled base

Struttura interamente in ferro con verniciatura protettiva a fuoco, adatta per esterni. Vassoio contenitivo per posa pezzi in orizzontale e base fresata per lastre sfuse o pannelli posizionati in verticale. Eventuale logo in prespaziato.

Metal base with protective stove enamelling, suitable for outdoor use. Tray for laying pieces in horizontal and milled base for loose slabs or vertically placed panels. Personalization with logo print.

DATI TECNICI TECHNICAL DATA

CODICE CODE	 LARGHEZZA WIDTH	 PROFONDITÀ DEPTH	 ALTEZZA HEIGHT	 PRODOTTI ESPOSTI EXPOSED PRODUCTS	 DIMENSIONE PIASTRELLE TILE SIZE
OL.021	1213 mm 47 3/4"	1233 mm 48 35/64"	1200 mm 47 1/4"	-	300x1200 mm 11 13/16" x 47 1/4"








OL.022

Parete autoportante per sinottici
Self-supporting wall for synoptic screens

Struttura interamente in ferro con verniciatura protettiva a fuoco, adatta per esterni. I fianchi e le finiture sono personalizzabili. Si possono inserire pannelli di comunicazione all'interno del progetto.

Metal structure with protective stove enamelling, suitable for outdoor use. Sides and finishes are customizable. Communication panels can be included within the design.

DATI TECNICI TECHNICAL DATA

CODICE CODE	 LARGHEZZA WIDTH	 PROFONDITÀ DEPTH	 ALTEZZA HEIGHT	 PRODOTTI ESPOSTI EXPOSED PRODUCTS	 DIMENSIONE PIASTRELLE TILE SIZE
OL.022	1000 mm 39 3/8"	800 mm 31 1/2"	2200 mm 86 39/64"	-	-

06 | OUTDOOR








OL.023

Totem per pezzi speciali
Totems for special pieces

Struttura interamente in ferro con verniciatura protettiva a fuoco, adatta per esterni. Totem bifacciale con mensole a incastro per sostegno gradini, pezzi piscina o pezzi speciali in genere. Logo in prespaziato adesivo.

Metal structure with protective stove enamelling, suitable for outdoor use. Double-sided totem with interlocking shelves to support steps, pool pieces or special pieces in general. Logo in adhesive pvc.

DATI TECNICI TECHNICAL DATA

CODICE CODE	 LARGHEZZA WIDTH	 PROFONDITÀ DEPTH	 ALTEZZA HEIGHT	 PRODOTTI ESPOSTI EXPOSED PRODUCTS	 DIMENSIONE PIASTRELLE TILE SIZE
OL.023	600 mm 23 5/8"	500 mm 19 11/16"	1860 mm 73 15/64"	26	600x150 mm 23 5/8" x 5 29/32"

06

07

07 | CORNER



Personalizziamo ogni progetto con design sartoriale, grafiche e comunicazione creata su misura, per eventi in Italia e all'estero.



We customize every project with tailored design, graphics and tailor-made communication, for events in Italy and abroad.



07 | CORNER | NOVABELL

Lamiera forata, pannelli posati con ceramica e illuminazione a led creano uno spazio espositivo capiente a Milano presso il Gruppo Bea. Moduli espositivi con basi fresate per campioni e pannelli posati con cornice metallica, illuminati con strip-led studiato a seconda delle esigenze dello spazio presso il rivenditore. Finitura in laccato color Antracite ed elementi di divisione verticale in lamiera forata. Il singolo modulo può essere posizionato anche in spazi espositivi con meno superficie.

Perforated metal sheet, panels laid with ceramic and LED lighting create a Corner with a lot of products shown at the Bea Group Showroom in Milan. Display modules with milled bases for samples and panels laid with tiles, enlightened with strip-LEDs lighting, designed according to retailer needs, with charcoal grey lacquering and vertical dividers in perforated sheet metal. The single display can also be placed in small working space in the Showrooms.



Gruppo Bea - Milano



07 | CORNER | CERAMICA SANT'AGOSTINO

Installazione particolare e d'effetto realizzata in occasione di una fiera di settore, che prevede l'arredo delle aree di lavoro con pareti riassuntive delle diverse collezioni realizzate con pezzi asportabili, visionando il prodotto ceramico con una sagoma diversa dal solito ma in modo molto chiaro. Il racconto prosegue con una mensola sagomata su disegno realizzata in metallo con posa ceramica in formato tondo in cui si percepisce lo sviluppo del design sulla ceramica nel corso degli ultimi anni. Progetto a cura di Ceramiche Sant'Agostino

Impressive installation made on special design for Cersaie booth which shows tiles in the working areas in a creative and clear way, using summary wall collection with round removable samples. The story continues with a metal shelf made on design with round samples which narrate the tile product evolution in the last years by the company. Project by Ceramiche Sant'Agostino



Timeless Beauty – Cersaie Bologna



07 | CORNER | GRUPPO ARMONIE

Esempio di sistema espositivo studiato per Armonie, composto da moduli diversi che combinati tra loro soddisfano le necessità espositive del brand e delle loro collezioni. Finitura in nobilitato color tortora, volumi per alloggiare campioni sfusi, banchi da lavoro e pannelli sinottici scorrevoli.

Display system composition designed for Armonie, and made up of different modules which satisfy brand exposition needs for all the collections. Finishings with dove gray melamine, boxes and stands for loose samples, work station and sliding synoptic panels.




Display System



07 | CORNER | CERAMICHE RICCHETTI

Un sistema espositivo composto da espositori ed elementi di arredo con la commistione di materiali diversi, ferro, laccature e legno naturale, a identificare i marchi più importanti del Gruppo Cerdisa Ricchetti, adattabile a spazi e soprattutto a lastre in ceramica di qualsiasi dimensione. Studio ed ingegnerizzazione di un concept con total look collegato al singolo brand del gruppo. Eleganza e focus sul prodotto sono la chiave espositiva del display system di Cerdisa – Ricchetti, sistema espositivo da utilizzare presso i rivenditori e nelle fiere di settore come strumento di lavoro facile e dinamico.

This Display System is made of decor elements and display cabinets of different materials, iron, lacquerings and natural wood to identify the most important brands of Cerdisa Ricchetti Group, flexible and suitable for small or larger corners, showing tile slabs of any size. Design and engineering of the concept are connected to the total look of the single brand. Elegance and focus on the products are the keys for the exposition of Cerdisa – Ricchetti, a modular system to be used at the retailers' Showrooms and branch booth as an easy and dynamic work space.



Display System



07 | CORNER | ARMONIE

Spazio brandizzato Armonie completo di elementi diversi, piastrelloteche, ambienti posati e display per lastre di materiale e pannelli sinottici. Pareti con gamma colori, comunicazione e arredi disegnati a misura completano il corner.

Armonie brand work space filled up with many different elements, tile bookcase, complete settings and cabinets for tile slabs and synoptic panels. Walls with color range, communication and furnitures on special design project complete the corner.



Bea Group Milano

07



07 | CORNER

Moduli espositivi componibili e adattabili alle esigenze dello spazio, con basi fresate per campioni e pannelli posati a parete e pavimento. Mini ciellino con strip-led luminose, finiture verticali che separano le collezioni, moduli di comunicazione con info prodotto.

Modular displays can be adapted to space requirements, with milled bases for samples and panels placed on the wall and floor. Small ceiling with strip-LED lighting, vertical partition which separate different collections and communication piece with product info.



Progetto



07 | CORNER

Parete attrezzata di lavoro, componibile con moduli diversi a seconda dello spazio disponibile presso il rivenditore. Ai moduli di contenimento per pezzi sfusi di diverse dimensioni si aggiungono mensole e moduli di arredo per rendere lo spazio caldo e accogliente. Finiture personalizzabili: nobilitato laccato, essenza di rovere naturale o altro legno a scelta, metallo verniciato o grezzo.

Tile shop bookcase equipped with different display cabinet according to the space requirements at the retailer. Shelves and design modules are added to the storage modules for loose pieces to create a warm and comfortable work area. Customized finishings, from lacquered melamine, to natural wood essence or painted/ raw metal.



Progetto



07 | CORNER | ROBERTO CAVALLI

Un Sistema espositivo elegante che sceglie di mettere in risalto la posa di un prodotto con un forte carattere, quello di Roberto Cavalli per Cerdisa-Ricchetti Group. Le finiture dei display sono in linea con l'estetica dei prodotti e permettono di visualizzarli in tutte le loro applicazioni.

The aim of this elegant Display System is to enlight the product, which has a strong character, Roberto Cavalli for Cerdisa-Ricchetti Group, and its application. Cabinets finishings are in line with the tile style and allow to show the tiles in all their final application.



Display System



07 | CORNER | NOVABELL

Lo spazio outdoor di Novabell combina insieme volumi posati, pareti riassuntive autoportanti delle varie collezioni, tavolo, panche e gradini interamente posati in ceramica, per esporre tutte le possibilità applicative di prodotti per l'esterno. Completo di comunicazione ad hoc il corner risulta un ambiente di lavoro aggiuntivo all'interno dello Showroom.
Progetto a cura di Novabell

An outdoor working space by Novabell, which combines together furnitures laid down with outdoor tile products, self-standing summary walls for product collections, a table some benches and steps laid with tiles, to show the complete commercial proposal of how to use the products. The outdoor corner is completed with graphics and becomes an extra working area in the Showroom.
Project by Novabell



Outdoor



07 | CORNER

Uno spazio di lavoro completo di ambienti posati e display per esporre tante serie di materiali in poco spazio. Pareti con gamma colori e comunicazione ed illuminazione per il prodotto.

A workspace complete with laid settings and displays to show all the product collections in a small area. Walls with color range and communication and lighting for the product.



Progetto

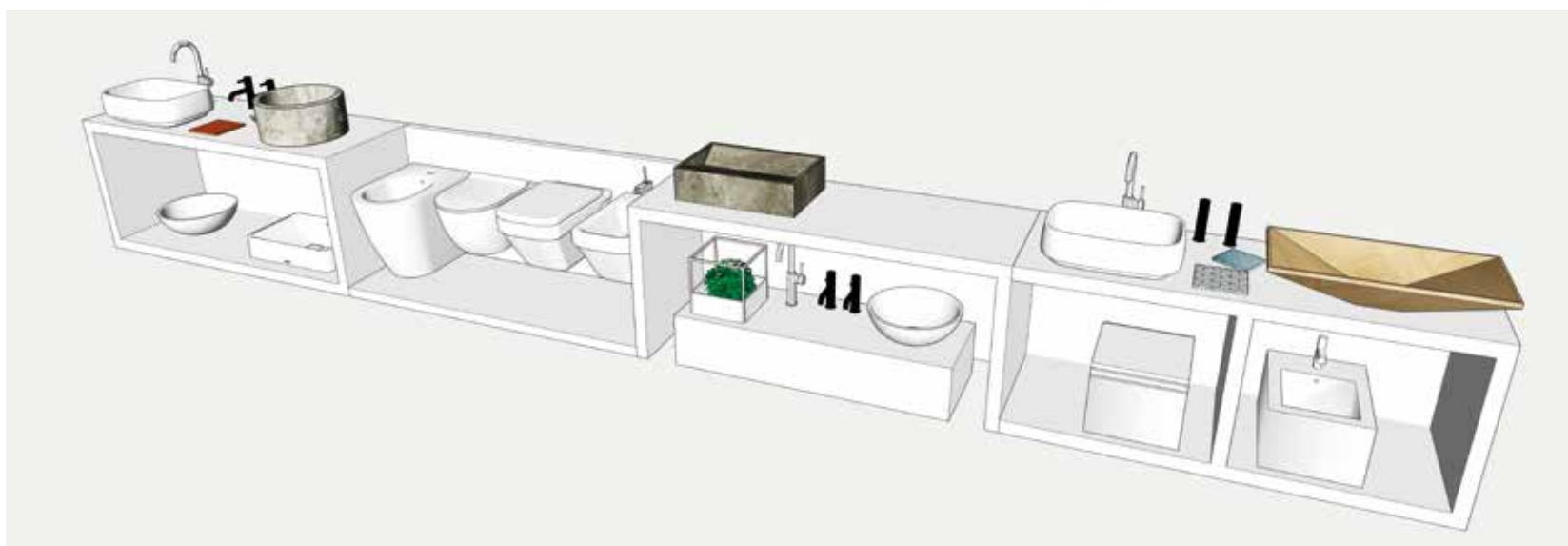


07 | RUBINETTERIA E SANITARI

Progettazione e produzione di elementi espositivi per rubinetteria o sanitari d'arredo con dimensioni e finiture personalizzabili.

Design and production of display elements for taps and bathroom fittings with customized dimensions and finishes.





07

07 | SHOWROOM



In collaborazione con studi di architettura e design, specializzati nella progettazione e realizzazione di showroom e punti vendita, **DR TECNICA** si rivolge ai rivenditori offrendo un servizio completo, garantendo massima professionalità e competenza, partendo dalle prime fasi di rilievo sul sito, progettazione d'interni, impianti e servizi, fino all'allestimento finale. Display systems e strutture che incorniciano e accendono i riflettori sul prodotto, facili da aggiornare ma che aggiungono carattere allo spazio.



In collaboration with architecture offices, specialized in designing showrooms and technical stores, **DR TECNICA** points to retailers and tile companies offering a complete service circle, with best competence warranty, from the size evaluation on site and the first concept to the developing of technical system to the final set-up. Display systems and structures that frame and spotlight the product, easy to update and adding character to the space.



07 | SHOWROOM | RICCHETTI

Il nuovo company showroom Ricchetti, pensato come uno spazio di lavoro con uno stile industrial e dinamico, realizzato con display con piano frontale inclinato a creare un'unica superficie espositiva adatta alla presentazione di lastre di grandi dimensioni. Due sale riunioni con sistemi multimedia completano lo spazio di lavoro adatto a clienti ed agenti.

Ricchetti's new company showroom, designed with an industrial and dynamic style is made with modular structures with a slope surface, which build up together side by side create a unique expositive slope suitable for big slabs presentation. Two meeting rooms with multimedia systems complete the workspace suitable for customers and agents.



Factory Space – Maranello



07 | SHOWROOM | NORFLOOR

Uno spazio contemporaneo allestito con strutture FRAME adatte ad esporre lastre sfuse di ceramica, oggettistica o ad essere allestite con ambientazioni complete. Massima flessibilità data dalla possibilità di intercambiare il prodotto molto rapidamente. Una zona di lavoro centrale completa lo spazio ed ospita i progettisti nella scelta delle finiture ottimali per il loro cliente finale.

A contemporary space set up with FRAME structures suitable for displaying loose ceramic slabs, store items or complete set up with furnitures. Best flexibility is reached by the possibility of changing products very easily. The central working area with a table and drawers completes the Showroom and hosts architects and designers while choosing finishes for their customers.



Stavanger – Svezia



07 | SHOWROOM

Il progetto di uno Showroom nasce dall'ascolto delle esigenze e dall'interpretazione di un'idea che cerca di esaltare e sfruttare al meglio anche il contenitore dell'esposizione, non solo il prodotto esposto. Un design su misura, per ogni cliente e ogni situazione diversa.

The project of a Showroom comes from listening to the customer needs and gives shape to an idea which aim is to highlight and use at its best the Showroom box. A tailor-made design for each customer and each context.



Isola d'Elba

07



07 | SHOWROOM | CICA

Esempio di progetto personalizzato per una Showroom di 850 mq per esposizione di pavimenti, rivestimenti, arredo bagno, rubinetteria, parquet e finiture in genere, dotato anche di 7 uffici trattativa/direzione. Fornitura di pareti in legno, strutture espositive in metallo e di tutti gli arredi realizzati su misura, compresa la progettazione illuminotecnica dello spazio e l'eventuale fornitura dell'impianto elettrico.

Customized project example for an 850 mq Showroom for displaying floors, walls, bathroom fixtures, taps, parquet and internal finishings in general, equipped with 7 sales/management offices. Self-standing wooden walls supply, metal display structures and all custom-made furnishings, including lighting design and electrical system supply.



Rimini



07 | SHOWROOM | GEHRI

Allestimento dello showroom di riferimento sulla città di Lugano, Gehri Rivestimenti SA. Uno spazio contemporaneo, funzionale e diretto principalmente ai progettisti, con soluzioni smart e dal design minimal.

PROGETTO: ARCHILINEA

Gehri Rivestimenti SA. is the reference Showroom in Lugano city. In collaboration with ARCHILINEA Design Department, DR Tecnica creates a contemporary, functional workspace wich hits architects and designers, with smart exhibiting solutions.

PROJECT: ARCHILINEA



Lugano - CH



07 | SHOWROOM

Progetto per una company Showroom dedicata alle grandi lastre. Il mercato della ceramica ha sempre più bisogno di spazi espositivi di grandi dimensioni, quindi la tendenza è di utilizzare le grandi altezze di edifici di stampo industriale come i capannoni di produzione e logistica. Le finiture diventano quindi resina, cemento e ferro grezzi, l'illuminazione gestita con binari sospesi e faretti orientabili e ambientazioni concettuali.

Concept for a tile company Showroom mainly set up for big size slabs. The trend for tile companies is to use production and logistic warehouse with "industrial hangar" mood and big dimensions to show slabs. Finishings are mainly resin, raw cement and iron, the lighting system made with rails and adjustable spotlights and minimal settings.



Progetto



07 | SHOWROOM | RICCHETTI

3 Spazi espositivi per identificare i 3 marchi del gruppo, una soluzione smart e completa quella adottata per la presentazione delle varie collezioni del Gruppo Ricchetti al Cersaie 2021, creata con ambienti arredati e finiti, pannelli posati e con grafica di comunicazione di diverse dimensioni inseriti in pedane con fresature a tutta lunghezza, espositori classici con pannelli posati e sinottici. La pulizia e la semplicità comunicativa rendono facile orientarsi tra i prodotti diversi.

3 different rooms to communicate and show at best the 3 brands, a smart but complete solution adopted for the presentation of different collections by Ricchetti Group at Cersaie exposition 2021. The solution is made with furnished and finished settings, panels laid with tiles or graphics of different sizes shown in milled bases, classic displays with laid and synoptic panels. Clear and easy communication let the visitor find his own way and product.




Cersaie 2021

07



08

08 | IMBALLAGGI



DR tecnica offre un'esperienza ventennale nella progettazione e produzione di imballi su misura per pezzi speciali, realizzati in cartone ondulato.

DR tecnica offers a 20+ years expertise in designing and manufacturing custom-made packaging for special pieces made of corrugated cardboard.





REFERENCES

ALI S.P.A
CERAMICA EURO S.P.A
CERAMICHE BRENNERO S.P.A
CERAMICHE REFIN S.P.A
CERAMICHE MARINER S.P.A
CERAMICA SANT'AGOSTINO S.P.A.
CO.EM S.P.A
DIFFUSION CERAMICHE
ELIOS CERAMICHE S.P.A
FLORIM CERAMICHE S.P.A SB
FLORIM USA INC.
GIGACER S.P.A.
GIOVANNI DE MAIO S.R.L.
GRUPPO ARMONIE S.P.A.
GRUPPO CERAMICHE RICCHETTI S.P.A.
GRUPPO ROMANI S.P.A.
GRUPPO CERAMICHE GRESMALT S.P.A.
HANDELSMIJ TEUNISSEN & BECKING BV
HERBERIA S.P.A
IDEA CERAMICA
ITALCER S.P.A.
IMOLA CERAMICA
I.M.S.O. S.R.L.
KERADOM S.R.L.
LA FENICE S.P.A.
M.G.M. S.R.L.
MASPE S.R.L.
MIPA DESIGN
MUSTERSERVICE ADAM GMBH
NOVABELL S.P.A. CERAMICHE ITALIANE
ORIGINAL PARQUET S.P.A.
PANARIA GROUP S.P.A
PIEMME CERAMICHE S.P.A.

POLIS CERAMICHE S.P.A
POINT P. SAINT PRIEST
RAK CERAMICS DISTRIBUTION EUROPE S.R.L.
RONDINE S.P.A
RUBINETTERIA POLETTI
SAVOIA ITALIA S.P.A
SICHENIA GRUPPO CERAMICHE S.P.A.
SIMA CERAMICHE S.R.L.
SIL CERAMICHE S.P.A
SKP ITALIAN STYLE



DR TECNICA S.r.l
Via 2 Giugno, 9 – 41042 Fiorano Modenese (MO) – ITALY
Tel. +39 0536 921721 – Fax +39 0536 921735
info@drtecnica.it – www.drtecnica.it